


# PANDUAN APN UNTUK USER

(Penggunaan)



**Asuransi Petikemas  
Nasional**



## Daftar Isi

## Contents

Daftar Isi .....	2
Riwayat Perubahan .....	3
Persiapan.....	4
Pendaftaran.....	4
Login .....	5
Dashboard .....	6
Pengajuan Single Entry.....	6
Pengajuan Upload Batch .....	10
Invoice .....	20
List Riwayat Pengajuan Asuransi.....	23
Rincian Riwayat Pengajuan Asuransi .....	25
Rincian Pengajuan Asuransi .....	28
Edit Pengajuan Asuransi.....	31

## Riwayat Perubahan

Tanggal	Versi	Revisi	Perubahan
08/10/2024	1	0	Final Pertama

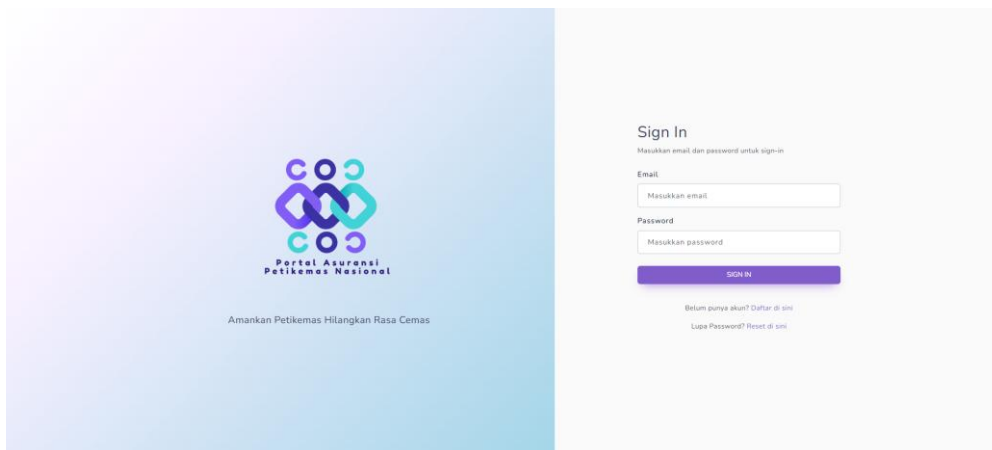
## Persiapan

**Portal - Asuransi Petikemas Nasional (APN)** merupakan aplikasi berbasis web yang dapat diakses melalui berbagai jenis perangkat yang telah tersedia browser didalamnya. Untuk meningkatkan pengalaman penggunaan aplikasi ini maka ada beberapa hal yang perlu dipersiapkan, diantaranya :

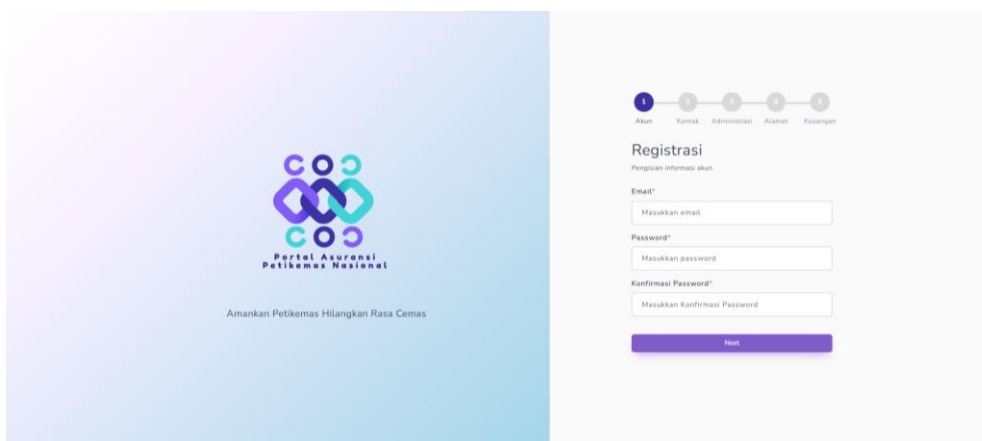
1. Pastikan perangkat anda, baik itu laptop maupun komputer sudah terinstall web browser
2. Pastikan perangkat anda telah terhubung dengan jaringan internet
3. Akses aplikasi melalui tautan berikut: <https://containerinsurance.co.id>
4. Disarankan untuk menggunakan Google Chrome dengan sebagai web browser

## Pendaftaran

1. User mengakses Portal Asuransi Petikemas Nasional melalui tautan <https://containerinsurance.co.id>
2. Setelah halaman login tampil, klik tombol Daftar di sini



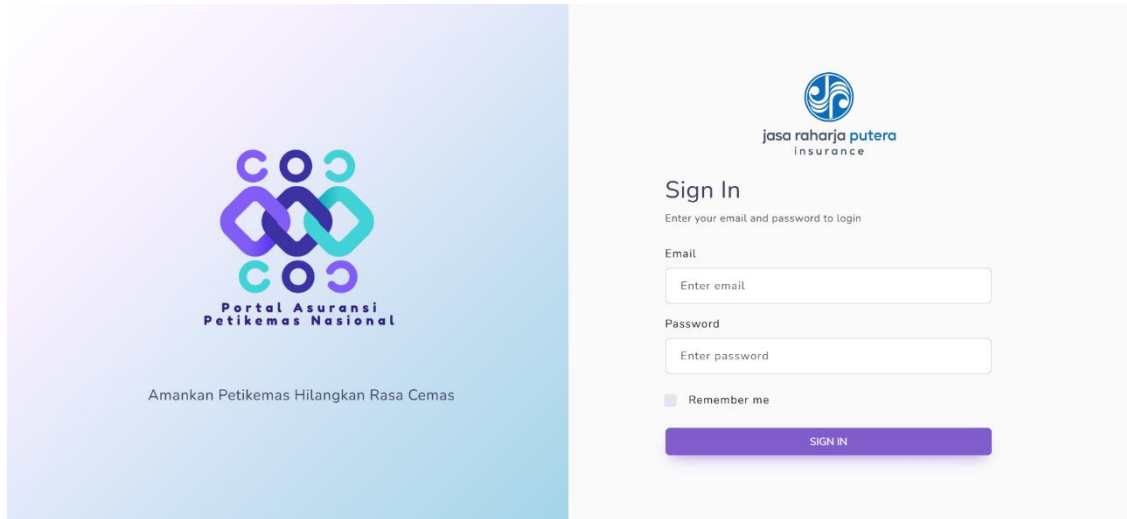
3. User mengisi Informasi Akun, Informasi Kontak, Informasi Administrasi, Informasi Alamat Perusahaan, dan Informasi Keuangan



4. Pastikan data yang dimasukan adalah benar

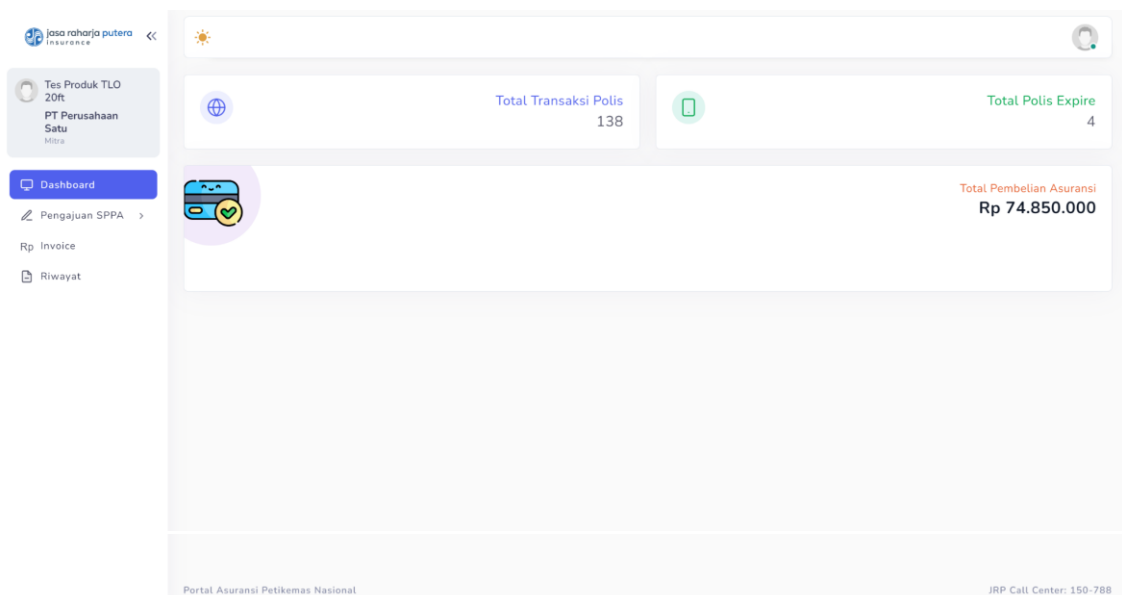
## Login

1. User mengakses Portal Asuransi Petikemas Nasional melalui tautan <https://containerinsurance.co.id>
2. Setelah halaman login tampil, masukan email dan password pada setiap kolomnya
3. Pastikan data yang dimasukan adalah benar
4. Kemudian tekan tombol **Sign In**.



Gambar 1 Halaman Login

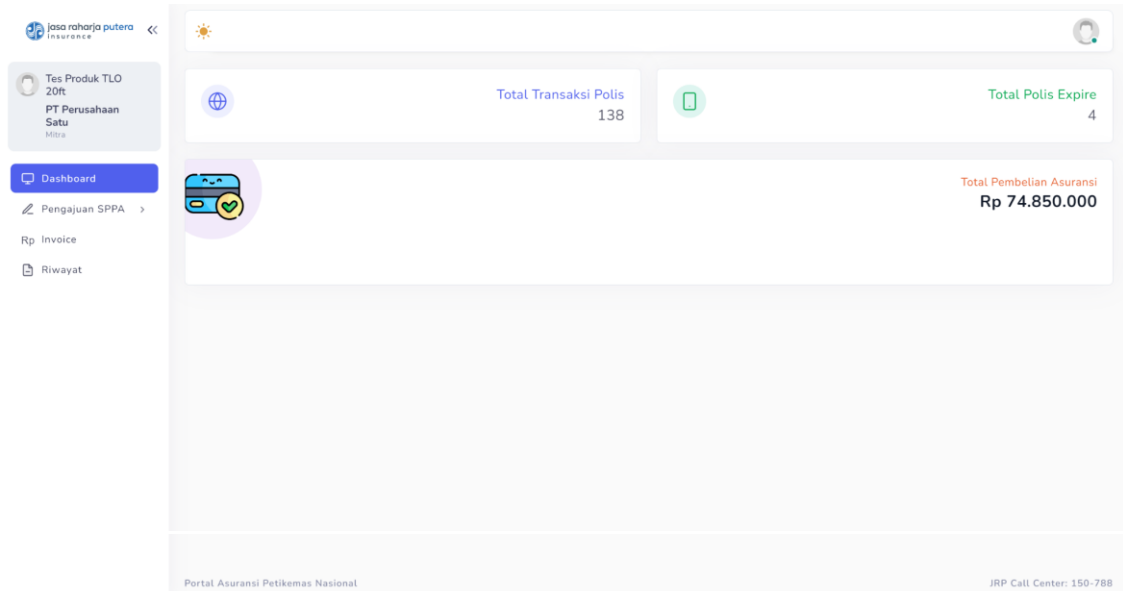
5. Jika data yang dimasukan benar, sistem akan mengarahkan ulang ke halaman **Dashboard**.



Gambar 2 Halaman Dashboard

## Dashboard

Dalam portal ini juga menyediakan Dashboard berisi tampilan visual dari semua data pengajuan asuransi petikemas yang berfungsi sebagai alat manajemen informasi untuk memantau sistem. Dari data ini juga User dapat melihat **Total Transaksi Polis** yang sudah terbayarkan, **Total Polis Expire**, dan **Total Pembelian Asuransi**.

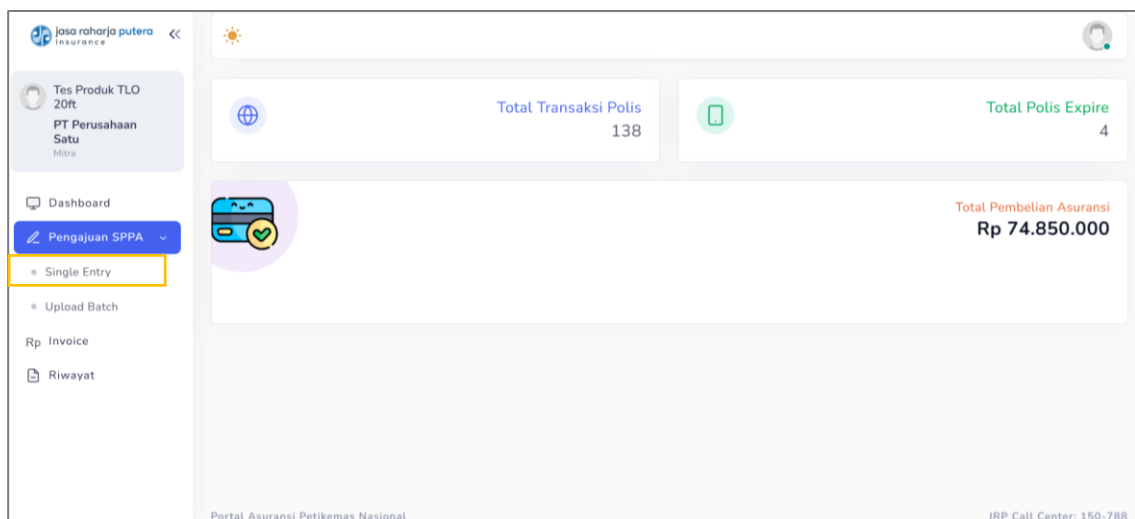


Gambar 3 Halaman Dashboard

## Pengajuan Single Entry

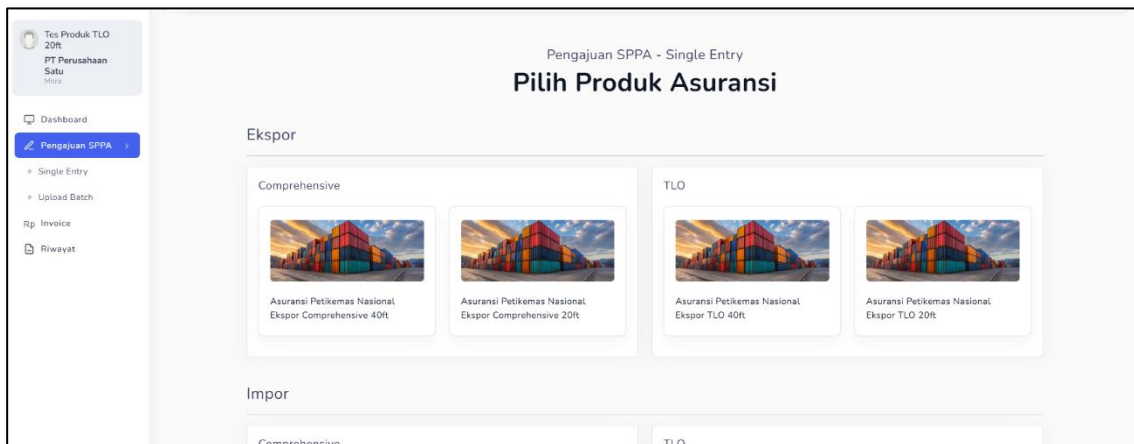
Untuk mengajukan permohonan SPPA single entry, dapat dilakukan dengan cara berikut:

1. Pilih **Pengajuan SPPA** di menu pada samping kiri layar anda, kemudian pilih menu dropdown **Single Entry**



Gambar 4 Navigasi Halaman Single Entry pada Halaman Dashboard

2. Kemudian akan tampil halaman **Pengajuan SPPA** berisi list produk yang tersedia



Gambar 5 Halaman SPPA List Produk

3. Tekan kartu produk yang sesuai dengan kebutuhan anda untuk mengajukan permohonan SPPA single dengan produk tersebut.
4. Isi form pengajuan SPPA sesuai dengan data yang diminta

Gambar 6 Form Pengajuan SPPA – Data Pemohon

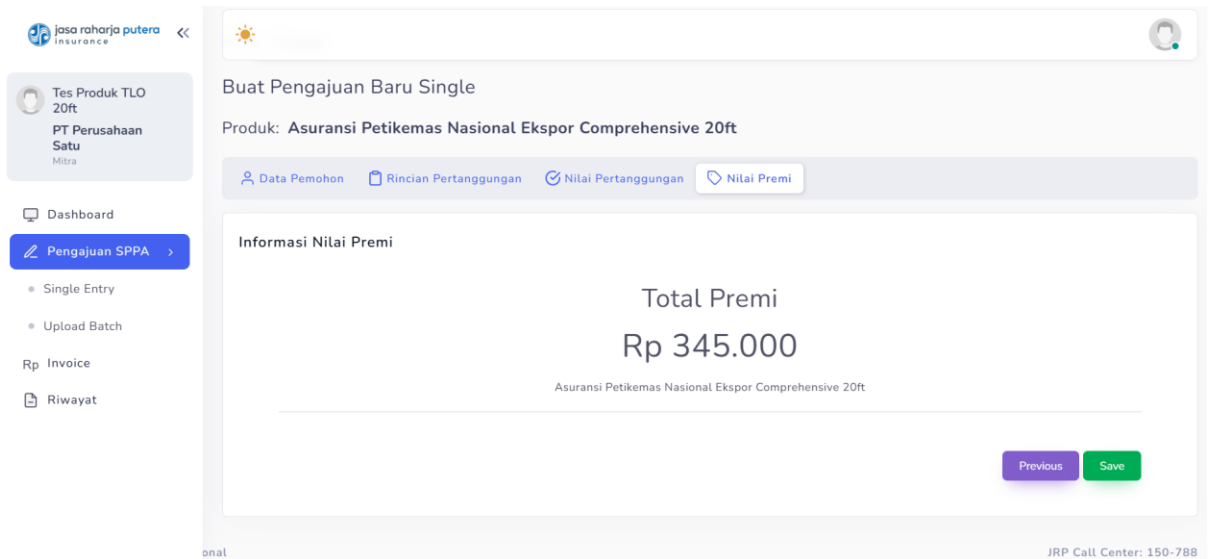
5. Isikan informasi rincian petikemas sesuai form. Perlu diingat bahwa kolom pertanyaan akan berubah menyesuaikan produk yang dipilih sebelumnya.

Gambar 7 Form Pengajuan SPPA – Rincian Pertanggungan

6. Tab Nilai Pertanggungan menampilkan informasi pertanggungan asuransi dari produk yang dipilih

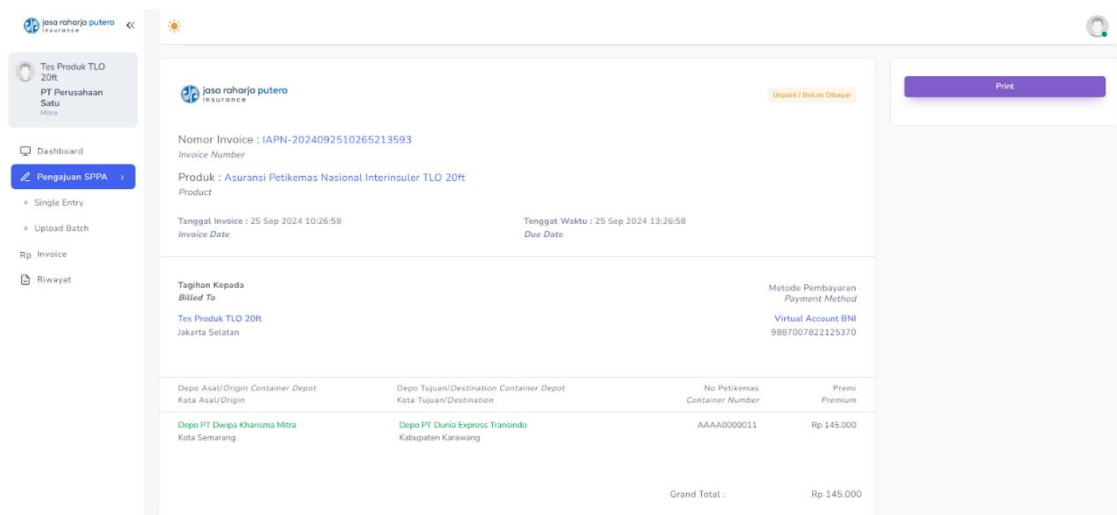
Gambar 8 Form Pengajuan SPPA – Nilai Pertanggungan

7. Tab Nilai Premi menampilkan informasi premi asuransi yang harus dibayarkan dari produk yang telah dipilih. Jika data sudah terisi semua, tekan tombol **Save** untuk mengirimkan pengajuan asuransi



Gambar 9 Form Pengajuan SPPA – Nilai Premi

8. Jika data berhasil disimpan maka akan diteruskan ke halaman **Invoice**

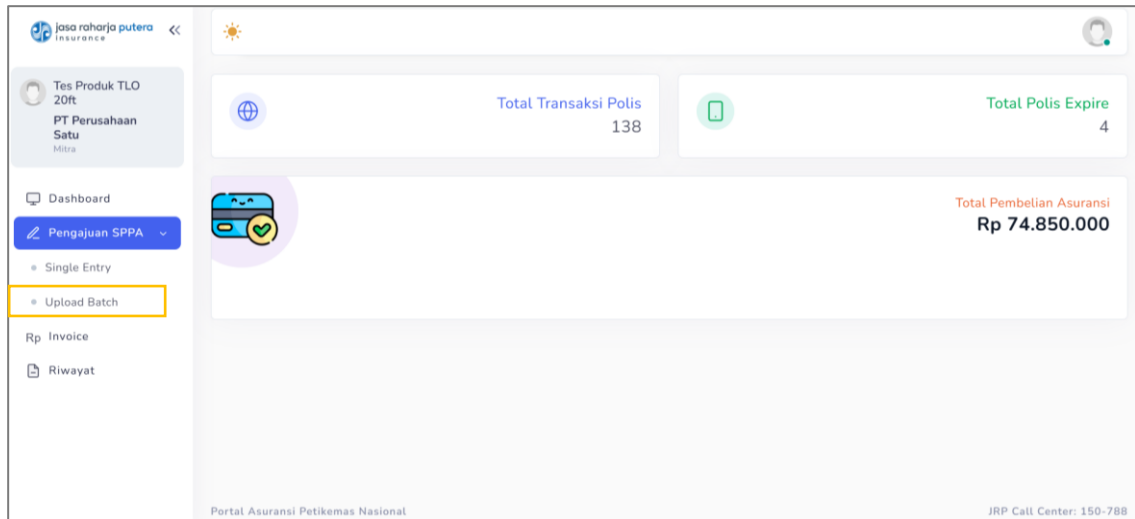


Gambar 10 Halaman Invoice Setelah Pengajuan Sukses

## Pengajuan Upload Batch

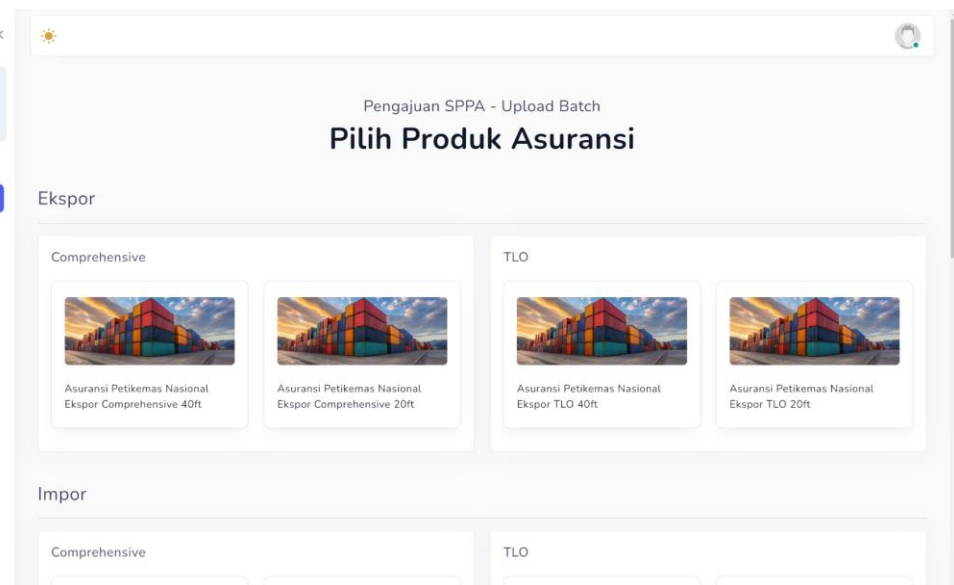
Untuk mengajukan permohonan SPPA secara borongan atau batch, dapat dilakukan dengan cara berikut:

1. Pilih **Pengajuan SPPA** di menu pada samping kiri layar anda, kemudian pilih menu dropdown **Upload Batch**



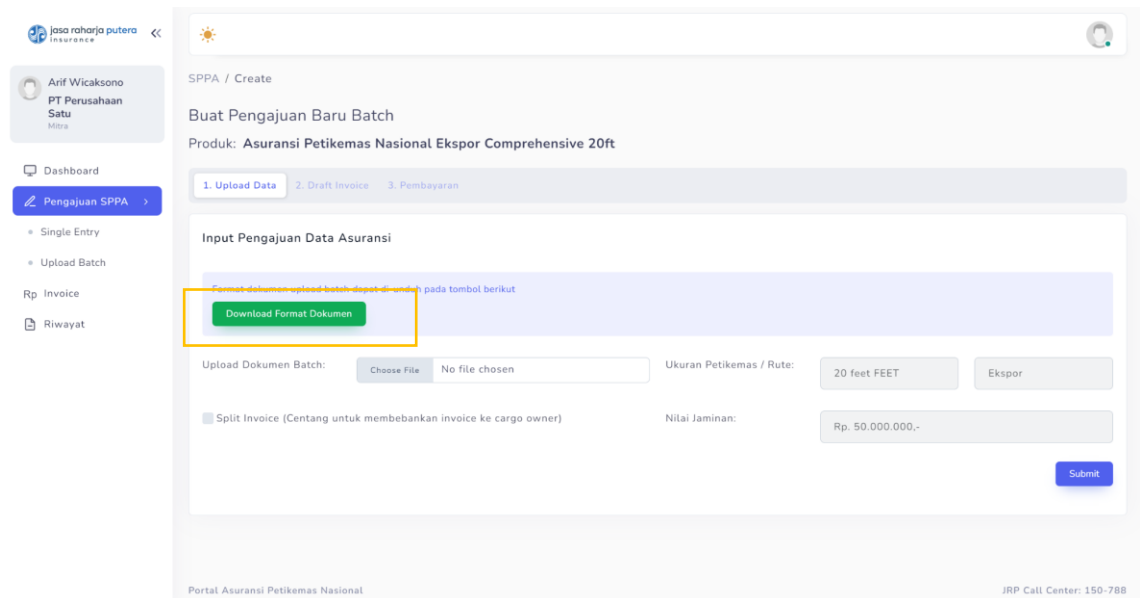
Gambar 11 Navigasi Halaman Upload Batch pada Halaman Dashboard

2. Portal akan mengarahkan pengguna ke halaman list produk. Pengguna dapat memilih produk yang paling sesuai berdasarkan kebutuhan.



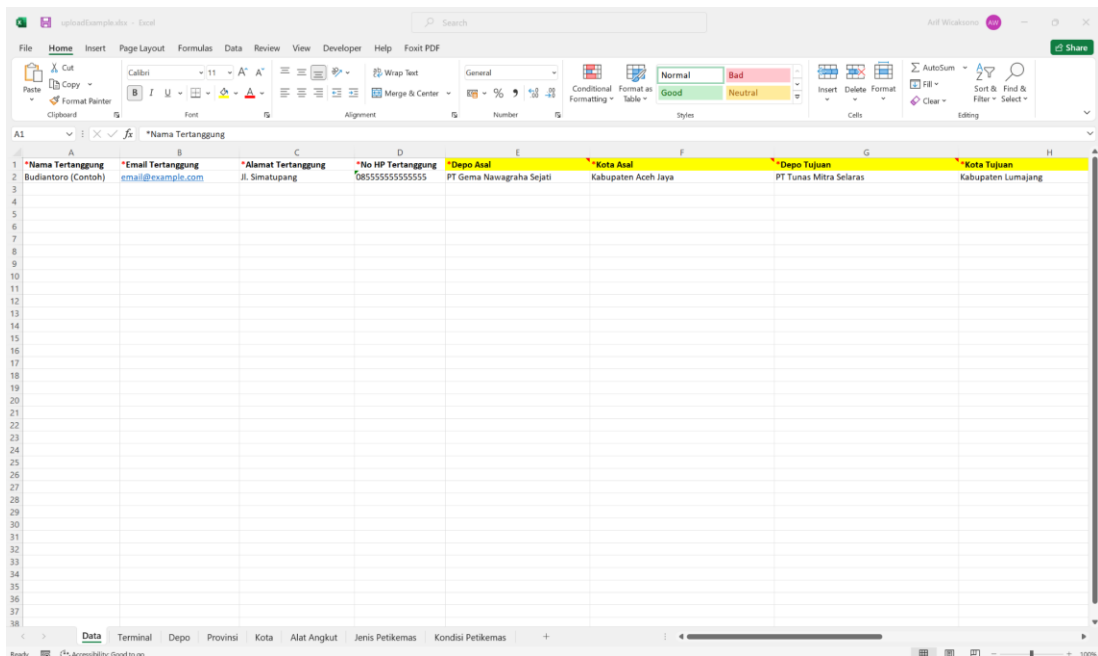
Gambar 12 Halaman Pilih Produk

3. Portal akan mengarahkan pengguna ke halaman upload batch. Pengguna dapat mengunduh format excel dan mengisi data pengajuan sesuai dengan format.



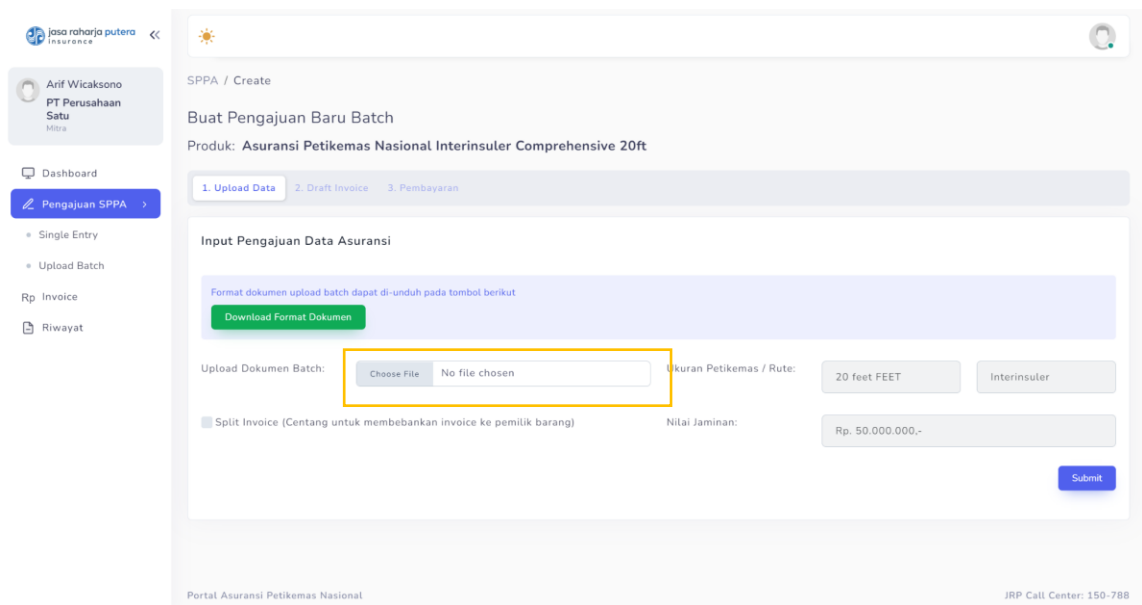
Gambar 13 Halaman Upload Batch

4. Dokumen format excel yang terunduh akan berbeda-beda setiap produk, mohon untuk memperhatikan data yang dibutuhkan oleh format.

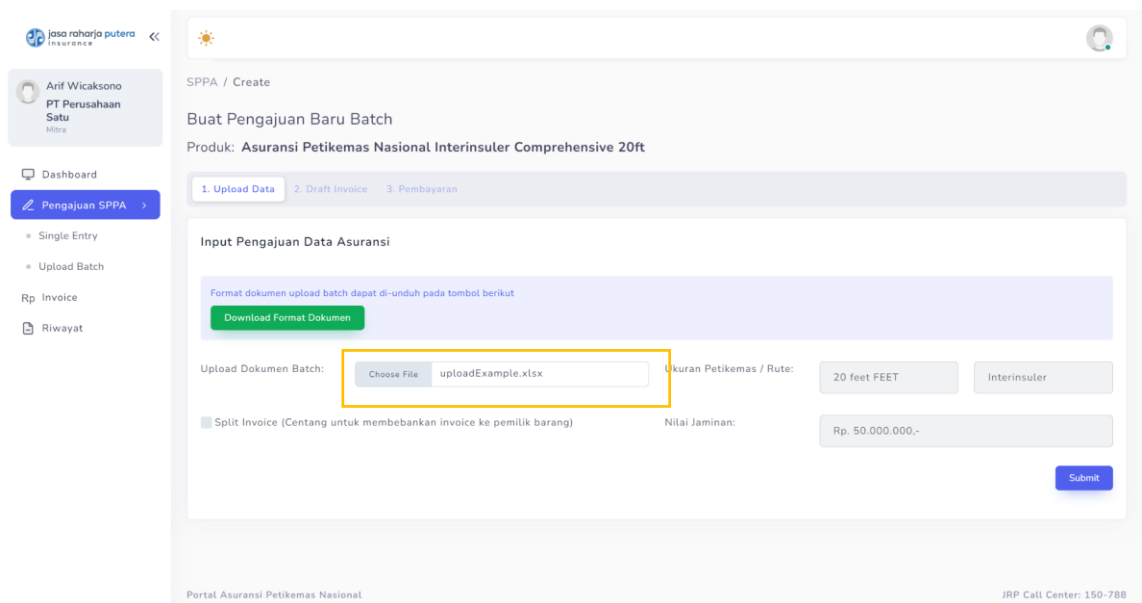


Gambar 14 Format Excel Upload Batch

5. Upload dokumen Excel yang telah diisi dengan menekan tombol **'Pilih Berkas'** dan memilih dokumen yang akan diupload.



Gambar 15 Tombol Upload File pada Halaman Upload Batch



Gambar 16 File Terupload pada Halaman Upload Batch

6. Pengguna dapat menentukan pihak yang menanggung biaya, apakah oleh shipping line atau tertanggung, dengan menekan kotak centang 'Split Invoice'.

The screenshot shows the 'Input Pengajuan Data Asuransi' form in the 'Upload Batch' step. The 'Split Invoice' checkbox is checked and highlighted with a yellow box. The form includes fields for 'Upload Dokumen Batch', 'Ukuran Petikemas / Rute', and 'Nilai Jaminan'.

Gambar 17 Kotak Checklist Split Invoice pada Halaman Upload Batch

- Jika pengguna checklist split invoice, maka biaya akan ditanggung ke setiap pihak yang tertanggung asuransi atau pemilik barang
- Jika pengguna tidak checklist split invoice, maka seluruh biaya akan ditanggung oleh pihak shipping line

Setelah itu, pengguna dapat menekan tombol “submit” untuk mengirimkan data ke dalam sistem.

7. Portal akan mengarahkan pengguna ke halaman Draft Invoice untuk konfirmasi data yang telah dikirim ke dalam sistem
- Jika pengguna tidak checklist split invoice, maka hanya akan terbentuk satu invoice dan seluruh premi akan terkumpul di dalam satu invoice tersebut

The screenshot shows the 'Rincian Invoice' page with 'INVOICE #1'. The table below lists the insured parties and their details.

Nama Tertanggung Insured Name	Depo Asal/Origin Kota Asal/Origin	Depo Tujuan/Destination Kota Tujuan/Destination	Nomor Container Container Number	Nomor Seal Seal Number	ETD/ETA (dd-mm-yyyy)
Budiantoro (Contoh) 0855555555555555 email@example.com	PT Gema Nawagraha Sejati Kabupaten Aceh Jaya	PT Tunas Mitra Selaras Kabupaten Lumajang	Open Top Container ABCD4422254	GHE003940 / 0000032	02-12-2024 04-12-2024
Budiantoro (Contoh) 0855555555555555 email@example.com	PT Gema Nawagraha Sejati Kabupaten Aceh Jaya	PT Tunas Mitra Selaras Kabupaten Lumajang	Open Top Container ABCD4422255	GHE003941 / 0000033	02-12-2024 04-12-2024
Budiantoro (Contoh) 0855555555555555 email@example.com	PT Gema Nawagraha Sejati Kabupaten Aceh Jaya	PT Tunas Mitra Selaras Kabupaten Lumajang	Open Top Container ABCD4422256	GHE003942 / 0000034	02-12-2024 04-12-2024
Arif (Contoh) 0811111111111111 arif@example.com	PT Gema Nawagraha Sejati Kabupaten Aceh Jaya	PT Tunas Mitra Selaras Kabupaten Lumajang	Open Top Container ABCD4422257	GHE003943 / 0000035	02-12-2024 04-12-2024
Arif (Contoh) 0811111111111111	PT Gema Nawagraha Sejati Kabupaten Aceh Jaya	PT Tunas Mitra Selaras Kabupaten Lumajang	Open Top Container ABCD4422258	GHE003944 / 0000036	02-12-2024 04-12-2024

Gambar 18 Halaman Draft Invoice Tanpa Split Invoice

- Jika pengguna checklist split invoice, maka data beserta premi akan dikelompokkan berdasarkan email tertanggung

The screenshot shows a user interface for a draft invoice. On the left is a sidebar with a logo for 'jasa raharja putera insurance' and a user profile for 'Arif Wicaksono PT Perusahaan Satu Mitra'. The main content area displays two invoices. Each invoice has a header with the title, email, and total premium. Below each header is a table with columns: 'Nama Tertanggung / Insured Name', 'Depo Asal/Origin Container Depot / Kota Asal/Origin', 'Depo Tujuan/Destination Container Depot / Kota Tujuan/Destination', 'Nomor Container / Container Number', 'Nomor Seal / Seal Number', and 'ETD/ETA (dd-mm-yyyy)'. The data in the tables is grouped by email address.

Nama Tertanggung Insured Name	Depo Asal/Origin Container Depot Kota Asal/Origin	Depo Tujuan/Destination Container Depot Kota Tujuan/Destination	Nomor Container Container Number	Nomor Seal Seal Number	ETD/ETA (dd-mm-yyyy)
Budiantoro (Contoh) 0855555555555555 email@example.com	PT Gema Nawagraha Sejati Kabupaten Aceh Jaya	PT Tunas Mitra Selaras Kabupaten Lumajang	Open Top Container ABCD4422254	GHE003940 / 0000032	02-12-2024 04-12-2024
Budiantoro (Contoh) 0855555555555555 email@example.com	PT Gema Nawagraha Sejati Kabupaten Aceh Jaya	PT Tunas Mitra Selaras Kabupaten Lumajang	Open Top Container ABCD4422255	GHE003941 / 0000033	02-12-2024 04-12-2024

Nama Tertanggung Insured Name	Depo Asal/Origin Container Depot Kota Asal/Origin	Depo Tujuan/Destination Container Depot Kota Tujuan/Destination	Nomor Container Container Number	Nomor Seal Seal Number	ETD/ETA (dd-mm-yyyy)
Arif (Contoh) 0811111111111111 arif@example.com	PT Gema Nawagraha Sejati Kabupaten Aceh Jaya	PT Tunas Mitra Selaras Kabupaten Lumajang	Open Top Container ABCD4422257	GHE003943 / 0000035	02-12-2024 04-12-2024
Arif (Contoh) 0811111111111111 arif@example.com	PT Gema Nawagraha Sejati Kabupaten Aceh Jaya	PT Tunas Mitra Selaras Kabupaten Lumajang	Open Top Container		02-12-2024

Gambar 19 Halaman Draft Invoice Dengan Split Invoice

Scroll halaman ke bawah untuk menekan tombol “Selanjutnya” dan melanjutkan ke halaman Pembayaran.

This screenshot is similar to the previous one but shows the 'Selanjutnya' button at the bottom right of the page, which is highlighted with a yellow box. The data in the tables is split by email address.

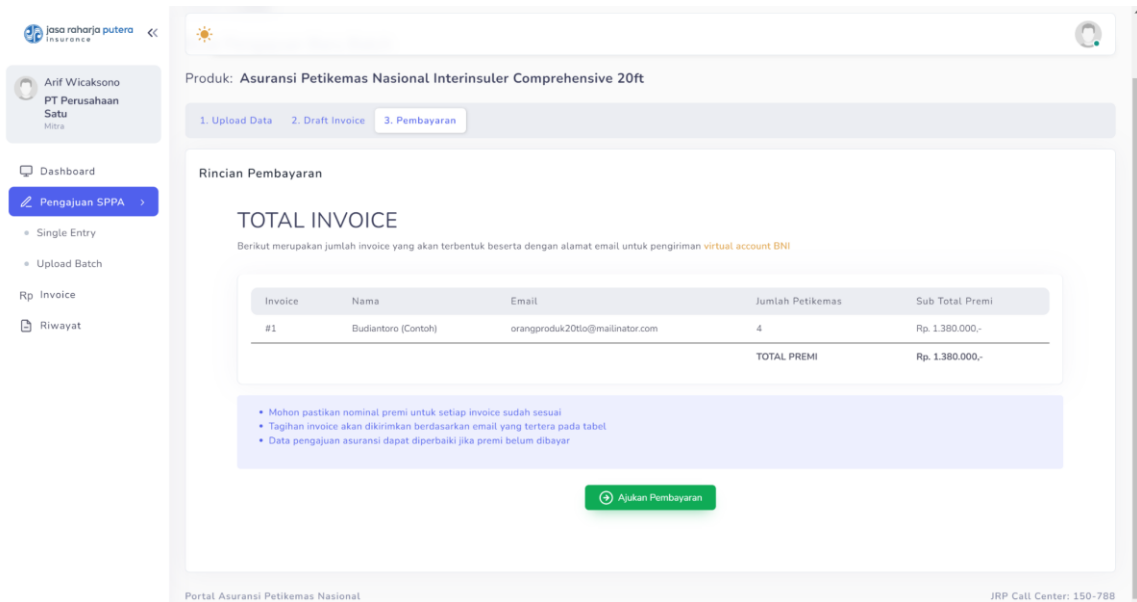
Nama Tertanggung Insured Name	Depo Asal/Origin Container Depot Kota Asal/Origin	Depo Tujuan/Destination Container Depot Kota Tujuan/Destination	Nomor Container Container Number	Nomor Seal Seal Number	ETD/ETA (dd-mm-yyyy)
Budiantoro (Contoh) 0855555555555555 email@example.com	PT Gema Nawagraha Sejati Kabupaten Aceh Jaya	PT Tunas Mitra Selaras Kabupaten Lumajang	Open Top Container ABCD4422254	GHE003940 / 0000032	02-12-2024 04-12-2024
Budiantoro (Contoh) 0855555555555555 email@example.com	PT Gema Nawagraha Sejati Kabupaten Aceh Jaya	PT Tunas Mitra Selaras Kabupaten Lumajang	Open Top Container ABCD4422255	GHE003941 / 0000033	02-12-2024 04-12-2024

Nama Tertanggung Insured Name	Depo Asal/Origin Container Depot Kota Asal/Origin	Depo Tujuan/Destination Container Depot Kota Tujuan/Destination	Nomor Container Container Number	Nomor Seal Seal Number	ETD/ETA (dd-mm-yyyy)
Arif (Contoh) 0811111111111111 arif@example.com	PT Gema Nawagraha Sejati Kabupaten Aceh Jaya	PT Tunas Mitra Selaras Kabupaten Lumajang	Open Top Container ABCD4422257	GHE003943 / 0000035	02-12-2024 04-12-2024
Arif (Contoh) 0811111111111111 arif@example.com	PT Gema Nawagraha Sejati Kabupaten Aceh Jaya	PT Tunas Mitra Selaras Kabupaten Lumajang	Open Top Container ABCD4422258	GHE003944 / 0000036	02-12-2024 04-12-2024

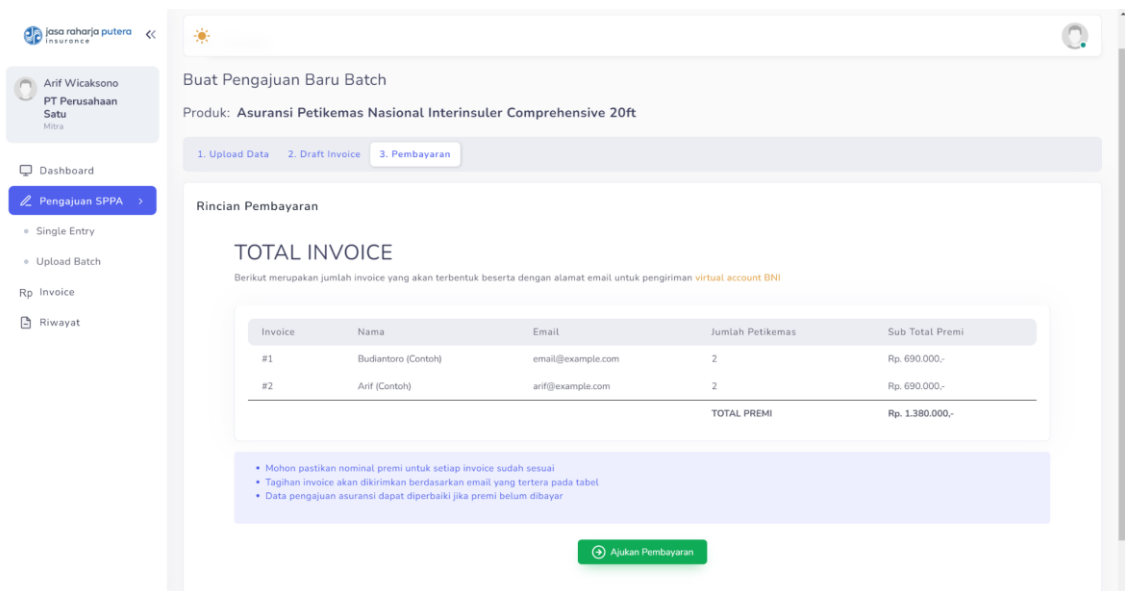
Gambar 20 Tombol Selanjutnya pada Halaman Draft Invoice

8. Pengguna akan diarahkan ke halaman Pembayaran untuk melihat total invoice
  - Jika pengguna tidak checklist split invoice, portal akan menampilkan satu invoice



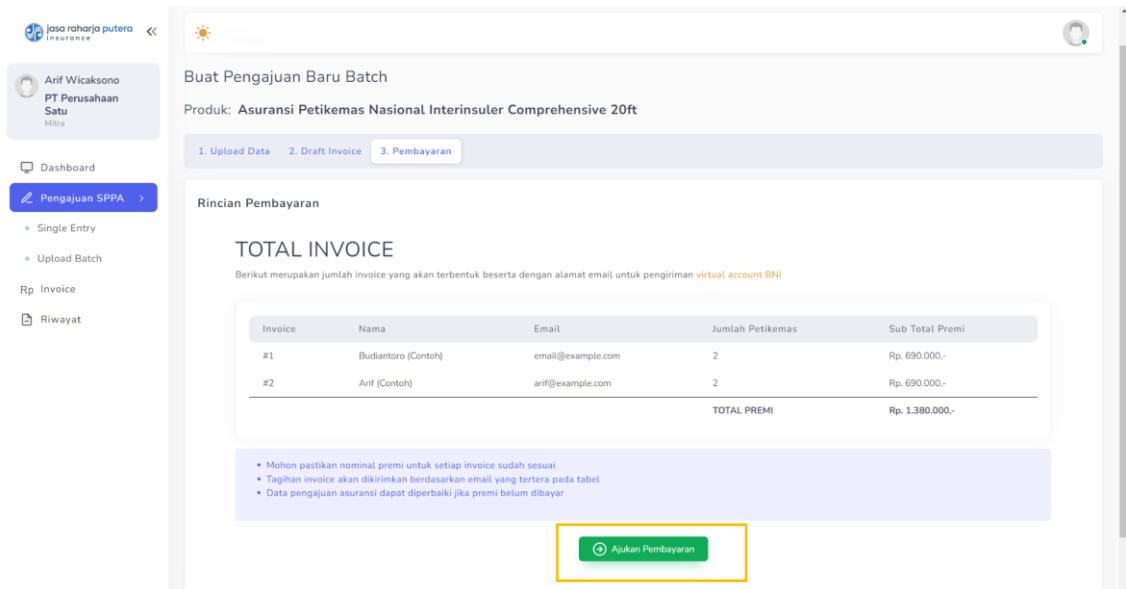
Gambar 21 Halaman Pembayaran tanpa Split Invoice

- Jika pengguna checklist split invoice, portal akan memberikan beberapa invoice berdasarkan kelompok yang sudah terbentuk

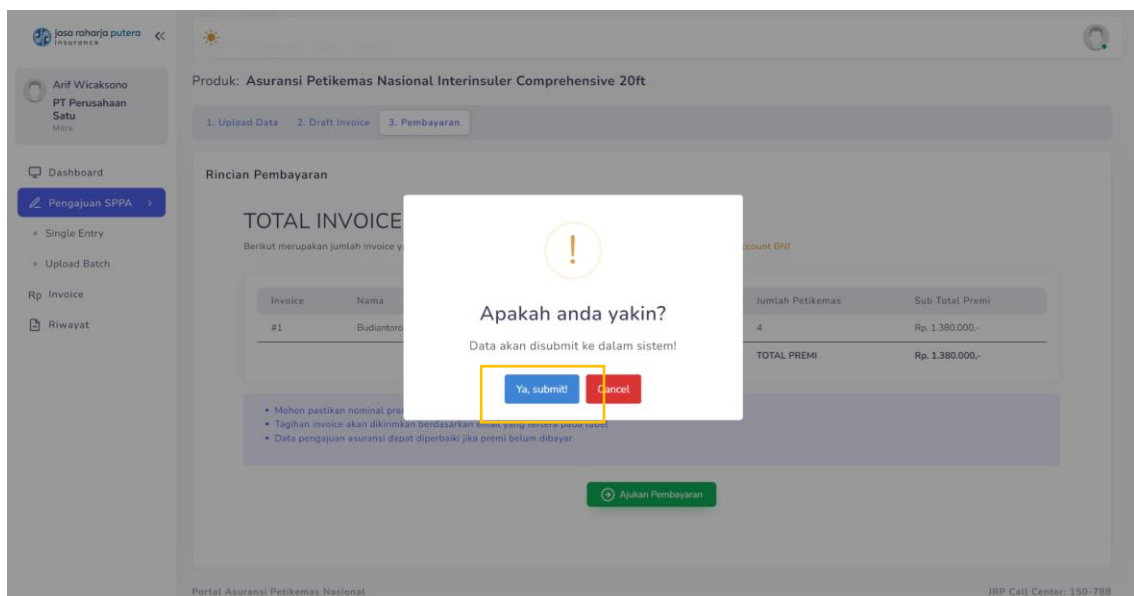


Gambar 22 Halaman Pembayaran dengan Split Invoice

9. Tekan tombol "Ajukan Pembayaran" dan dilanjutkan dengan menekan "Ya, Submit" untuk generate invoice dan melakukan pembayaran

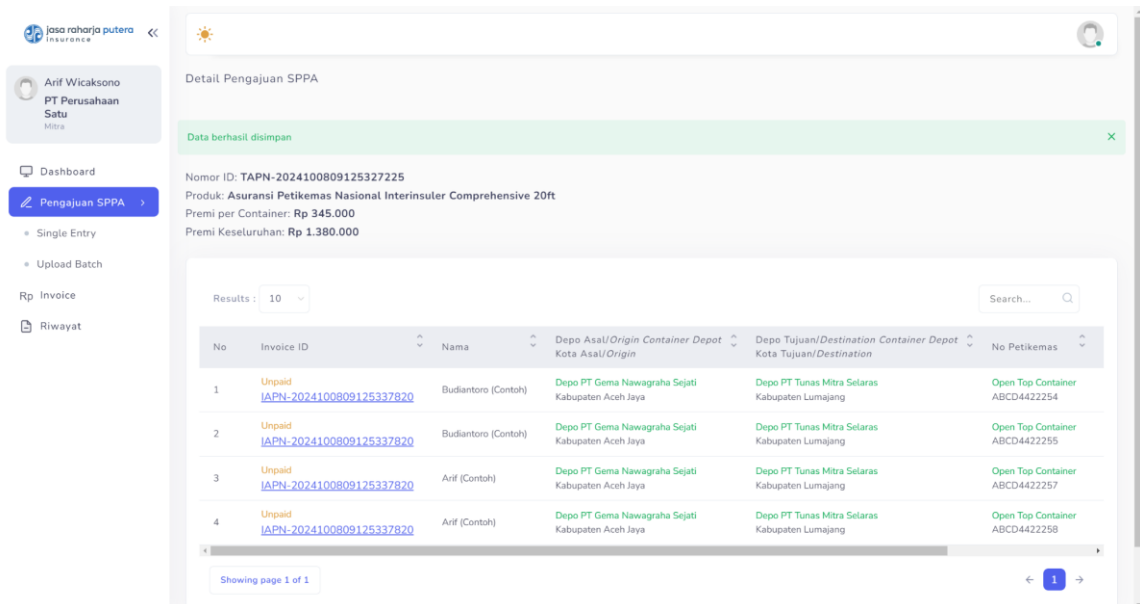


Gambar 23 Tombol Ajukan Pembayaran pada Halaman Pembayaran



Gambar 24 Tombol Submit pada Pop-Up Konfirmasi

- Portal akan mengarahkan pengguna ke halaman detail riwayat dan menampilkan list pengajuan yang telah disimpan ke dalam sistem.



Gambar 25 Tombol Submit pada Pop-Up Konfirmasi

11. Terdapat perbedaan jika pengguna checklist atau tidak pada opsi split invoice

- Jika pengguna tidak checklist split invoice, maka seluruh invoice ID akan seragam, menandakan bahwa hanya satu invoice yang terbentuk

No	Invoice ID	Nama
1	Unpaid <a href="#">IAPN-2024100809125337820</a>	Budiantoro (Contoh)
2	Unpaid <a href="#">IAPN-2024100809125337820</a>	Budiantoro (Contoh)
3	Unpaid <a href="#">IAPN-2024100809125337820</a>	Arif (Contoh)
4	Unpaid <a href="#">IAPN-2024100809125337820</a>	Arif (Contoh)

Gambar 26 Invoice ID tanpa Split Invoice

- Jika pengguna checklist split invoice, maka akan terbentuk beberapa invoice ID menandakan bahwa terdapat beberapa invoice yang terbentuk

No	Invoice ID	Nama
1	Unpaid <a href="#">IAPN-2024100809184937100</a>	Budiantoro (Contoh)
2	Unpaid <a href="#">IAPN-2024100809184937100</a>	Budiantoro (Contoh)
3	Unpaid <a href="#">IAPN-2024100809185192278</a>	Arif (Contoh)
4	Unpaid <a href="#">IAPN-2024100809185192278</a>	Arif (Contoh)

Gambar 27 Invoice ID dengan Split Invoice

12. Pengguna dapat melihat invoice yang terbentuk dengan cara menekan salah satu Invoice ID yang tertera pada tabel

Arif Wicaksono  
PT Perusahaan Satu Mitra

Dashboard

Pengajuan SPPA >

Rp Invoice

Riwayat

Detail Pengajuan SPPA

Nomor ID: TAPN-2024100809125327225

Produk: Asuransi Petikemas Nasional Interinsuler Comprehensive 20ft

Premi per Container: Rp 345.000

Premi Keseluruhan: Rp 1.380.000

Results : 10

No	Invoice ID	Nama	Depo Asal/Origin Container Depot Kota Asal/Origin
1	Unpaid <a href="#">IAPN-2024100809125337820</a>	Budiantoro (Contoh)	Depo PT Gema Nawagraha Sejati Kabupaten Aceh Jaya
2	Unpaid <a href="#">IAPN-2024100809125337820</a>	Budiantoro (Contoh)	Depo PT Gema Nawagraha Sejati Kabupaten Aceh Jaya
3	Unpaid <a href="#">IAPN-2024100809125337820</a>	Arif (Contoh)	Depo PT Gema Nawagraha Sejati Kabupaten Aceh Jaya
4	Unpaid <a href="#">IAPN-2024100809125337820</a>	Arif (Contoh)	Depo PT Gema Nawagraha Sejati Kabupaten Aceh Jaya

Gambar 28 Invoice ID pada Halaman Rincian Riwayat

13. Portal akan menampilkan invoice berdasarkan nomor invoice yang dipilih

Unpaid / Belum Dibayar

Print

Nomor Invoice : IAPN-2024100809125337820  
Invoice Number

Produk : Asuransi Petikemas Nasional Interinsuler Comprehensive 20ft  
Product

Tanggal Invoice : 08 Oct 2024 09:12:55  
Invoice Date

Tenggat Waktu : 08 Oct 2024 12:12:55  
Due Date

Tagihan Kepada  
Billed To

Arif Wicaksono  
Jakarta Selatan

Metode Pembayaran  
Payment Method

Virtual Account BNI  
9887007822125415

Depo Asal Origin Container Depot	Depo Tujuan Destination Container Depot	No Petikemas Container Number	Premi Premium
Depo PT Gema Nawagraha Sejati Kabupaten Aceh Jaya	Depo PT Tunas Mitra Selaras Kabupaten Lumajang	ABCD4422254	Rp 345.000
Depo PT Gema Nawagraha Sejati	Depo PT Tunas Mitra Selaras	ABCD4422255	Rp 345.000

Gambar 29 Halaman Rincian Invoice

14. Pembayaran dilakukan dengan membuka aplikasi pembayaran (Disarankan menggunakan BNI) dan melakukan pembayaran pada virtual account yang tertera pada invoice.

Unpaid / Belum Dibayar

Print

125337820

al Interinsuler Comprehensive 20ft

Tenggat Waktu : 08 Oct 2024 12:12:55  
Due Date

Metode Pembayaran  
Payment Method

Virtual Account BNI  
9887007822125415

Depo Tujuan Destination Container Depot	No Petikemas Container Number	Premi Premium
Kota Tujuan		

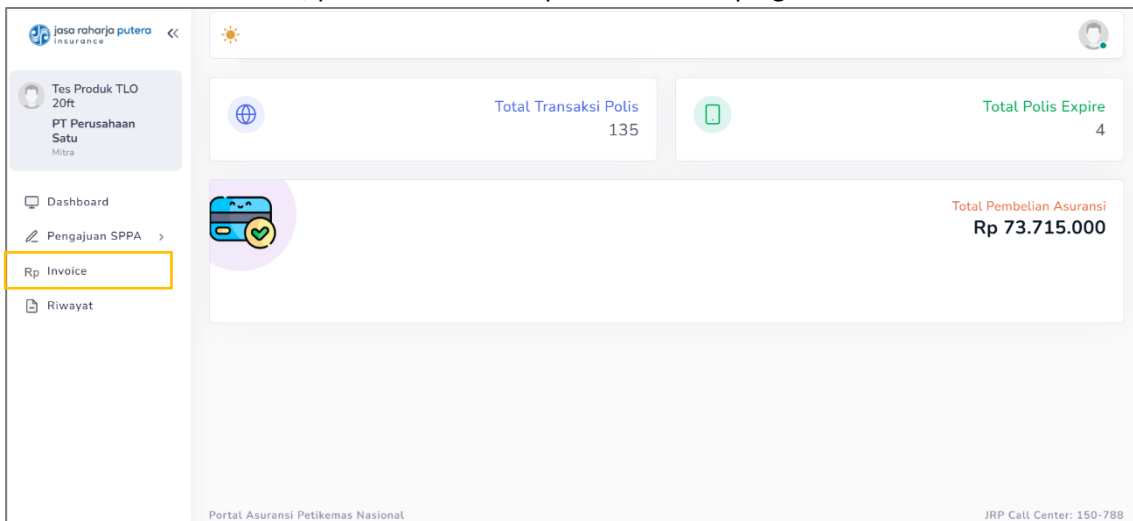
Gambar 30 Nomor Virtual Account pada Halaman Rincian Invoice

15. Pengguna akan mendapatkan dokumen polis yang dapat dilihat pada menu [Rincian Pengajuan](#) dan memilih Tab Dokumen Polis. Container yang mendapatkan dokumen polis sudah terlindungi oleh asuransi.

## Invoice

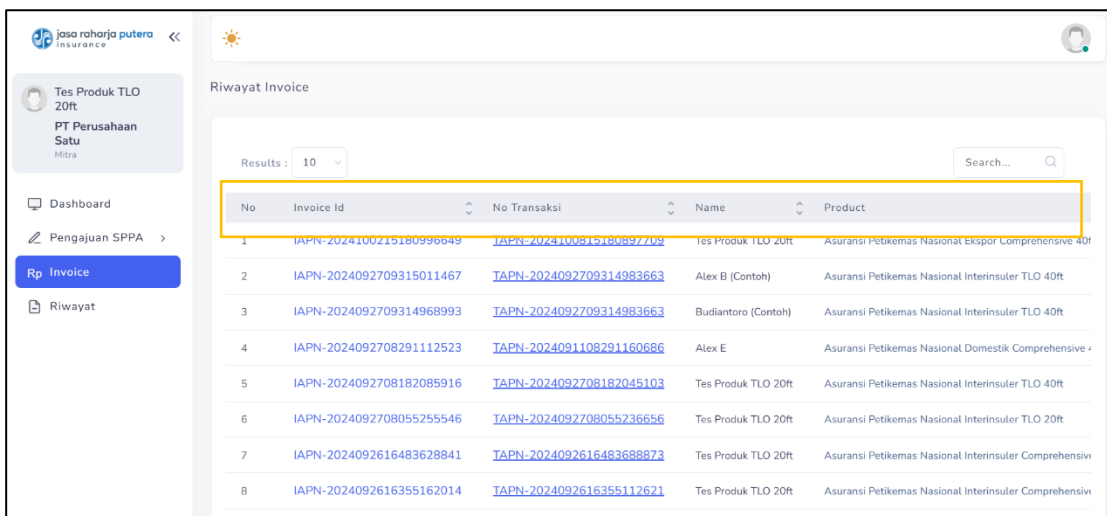
Invoice dari setiap penutupan asuransi petikemas yang diajukan dan termasuk dalam produksi cabang dapat dilihat di menu Invoice.

1. Dari Halaman Dashboard, pilih menu **Invoice** pada menu samping kiri.



Gambar 31 Halaman Dashboard

2. Halaman Invoice akan menampilkan semua penutupan asuransi petikemas yang telah dibuat invoiceny. Anda dapat mengurutkan daftar invoice dengan menekan header pada tiap kolom.



The screenshot shows the 'Riwayat Invoice' page. It features a search bar and a 'Results: 10' dropdown. A table lists invoice records with columns: 'No', 'Invoice Id', 'No Transaksi', 'Name', and 'Product'. The first row of the table is highlighted with a yellow box.

No	Invoice Id	No Transaksi	Name	Product
1	IAPN-2024100215180996849	JAPN-2024100815180897709	Tes Produk TLO 20ft	Asuransi Petikemas Nasional Ekspor Comprehensive 40ft
2	IAPN-2024092709315011467	JAPN-2024092709314983663	Alex B (Contoh)	Asuransi Petikemas Nasional Interinsuler TLO 40ft
3	IAPN-2024092709314968993	JAPN-2024092709314983663	Budiantoro (Contoh)	Asuransi Petikemas Nasional Interinsuler TLO 40ft
4	IAPN-2024092708291112523	JAPN-2024091108291160686	Alex E	Asuransi Petikemas Nasional Domestik Comprehensive
5	IAPN-2024092708182085916	JAPN-2024092708182045103	Tes Produk TLO 20ft	Asuransi Petikemas Nasional Interinsuler TLO 40ft
6	IAPN-2024092708055255546	JAPN-2024092708055236656	Tes Produk TLO 20ft	Asuransi Petikemas Nasional Interinsuler TLO 20ft
7	IAPN-2024092616483628841	JAPN-2024092616483688873	Tes Produk TLO 20ft	Asuransi Petikemas Nasional Interinsuler Comprehensive
8	IAPN-2024092616355162014	JAPN-2024092616355112621	Tes Produk TLO 20ft	Asuransi Petikemas Nasional Interinsuler Comprehensive

Gambar 32 Invoice - List Invoice

- Anda dapat bergeser ke kanan table dengan menggeser slider ke kanan

No	Invoice Id	No Transaksi	Name	Product
1	IAPN-2024100215180996649	<a href="#">IAPN-2024100815180897709</a>	Tes Produk TLO 20ft	Asuransi Petikemas Nasional Ekspor Comprehensive 40ft
2	IAPN-2024092709315011467	<a href="#">IAPN-2024092709314983663</a>	Alex B (Contoh)	Asuransi Petikemas Nasional Interinsuler TLO 40ft
3	IAPN-2024092709314968993	<a href="#">IAPN-2024092709314983663</a>	Budiantoro (Contoh)	Asuransi Petikemas Nasional Interinsuler TLO 40ft
4	IAPN-2024092708291112523	<a href="#">IAPN-2024091108291160686</a>	Alex E	Asuransi Petikemas Nasional Domestik Comprehensive
5	IAPN-2024092708182085916	<a href="#">IAPN-2024092708182045103</a>	Tes Produk TLO 20ft	Asuransi Petikemas Nasional Interinsuler TLO 40ft
6	IAPN-2024092708055255546	<a href="#">IAPN-2024092708055236656</a>	Tes Produk TLO 20ft	Asuransi Petikemas Nasional Interinsuler TLO 20ft
7	IAPN-2024092616483628841	<a href="#">IAPN-2024092616483688873</a>	Tes Produk TLO 20ft	Asuransi Petikemas Nasional Interinsuler Comprehensive
8	IAPN-2024092616355162014	<a href="#">IAPN-2024092616355112621</a>	Tes Produk TLO 20ft	Asuransi Petikemas Nasional Interinsuler Comprehensive
9	IAPN-2024092615085548783	<a href="#">IAPN-2024092615085546250</a>	Tes Produk TLO 20ft	Asuransi Petikemas Nasional Impor TLO 40ft
10	IAPN-2024092614582717646	<a href="#">IAPN-2024092614582719800</a>	Tes Produk TLO 20ft	Asuransi Petikemas Nasional Interinsuler Comprehensive

Gambar 33 Invoice - List Invoice

- Anda dapat menyortir Invoice dengan mengisi kata kunci pada kolom pencarian di tabel.

No	Invoice Id	No Transaksi	Name	Product
1	IAPN-2024100215180996649	<a href="#">IAPN-2024100815180897709</a>	Tes Produk TLO 20ft	Asuransi Petikemas Nasional Ekspor Comprehensive 40ft
2	IAPN-2024092709315011467	<a href="#">IAPN-2024092709314983663</a>	Alex B (Contoh)	Asuransi Petikemas Nasional Interinsuler TLO 40ft
3	IAPN-2024092709314968993	<a href="#">IAPN-2024092709314983663</a>	Budiantoro (Contoh)	Asuransi Petikemas Nasional Interinsuler TLO 40ft
4	IAPN-2024092708291112523	<a href="#">IAPN-2024091108291160686</a>	Alex E	Asuransi Petikemas Nasional Domestik Comprehensive
5	IAPN-2024092708182085916	<a href="#">IAPN-2024092708182045103</a>	Tes Produk TLO 20ft	Asuransi Petikemas Nasional Interinsuler TLO 40ft
6	IAPN-2024092708055255546	<a href="#">IAPN-2024092708055236656</a>	Tes Produk TLO 20ft	Asuransi Petikemas Nasional Interinsuler TLO 20ft
7	IAPN-2024092616483628841	<a href="#">IAPN-2024092616483688873</a>	Tes Produk TLO 20ft	Asuransi Petikemas Nasional Interinsuler Comprehensive
8	IAPN-2024092616355162014	<a href="#">IAPN-2024092616355112621</a>	Tes Produk TLO 20ft	Asuransi Petikemas Nasional Interinsuler Comprehensive

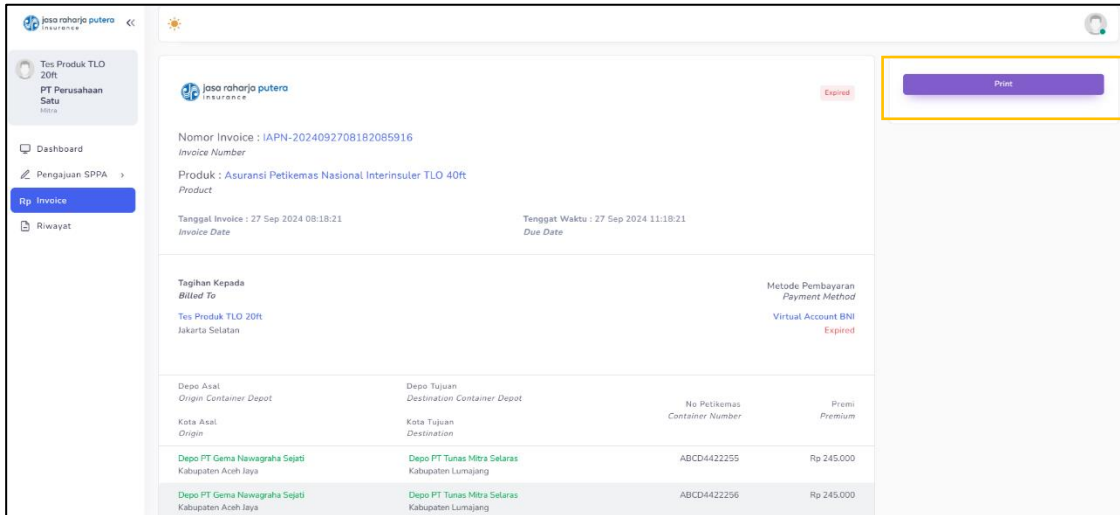
Gambar 34 Invoice - List Invoice

3. Anda dapat melihat detail invoice dengan menekan tombol dengan ikon mata.

Product	Payment Method	Status	Amount	Date	Actions
TLO 20ft Asuransi Petikemas Nasional Ekspor Comprehensive 40ft	VA BNI	Expired	Rp 445.000	02 Oct 24	👁️
ntoh) Asuransi Petikemas Nasional Interinsuler TLO 40ft	VA BNI	Expired	Rp 245.000	27 Sep 24	👁️
(Contoh) Asuransi Petikemas Nasional Interinsuler TLO 40ft	VA BNI	Expired	Rp 245.000	27 Sep 24	👁️
Asuransi Petikemas Nasional Domestik Comprehensive 40ft	VA BNI	Expired	Rp 445.000	27 Sep 24	👁️
TLO 20ft Asuransi Petikemas Nasional Interinsuler TLO 40ft	VA BNI	Expired	Rp 490.000	27 Sep 24	👁️
TLO 20ft Asuransi Petikemas Nasional Interinsuler TLO 20ft	VA BNI	Paid / Lunas	Rp 290.000	27 Sep 24	👁️
TLO 20ft Asuransi Petikemas Nasional Interinsuler Comprehensive 40ft	VA BNI	Expired	Rp 890.000	26 Sep 24	👁️
TLO 20ft Asuransi Petikemas Nasional Interinsuler Comprehensive 20ft	VA BNI	Expired	Rp 690.000	26 Sep 24	👁️
TLO 20ft Asuransi Petikemas Nasional Impor TLO 40ft	VA BNI	Expired	Rp 490.000	26 Sep 24	👁️

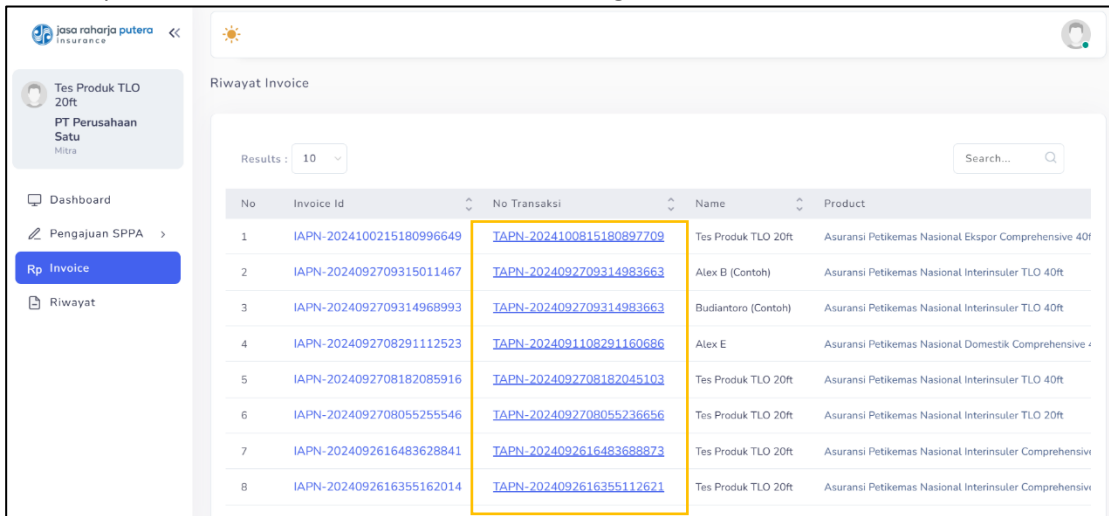
Gambar 35 Invoice – List invoice

- Anda dapat mencetak invoice dengan menekan tombol print.

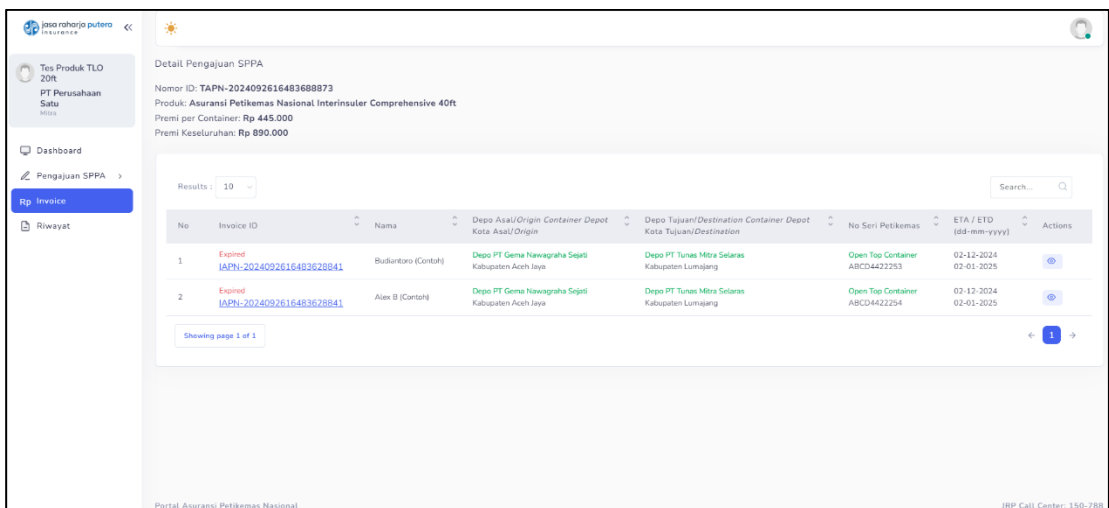


Gambar 36 Invoice - Detail

4. Anda dapat melihat ke detail SPPA dari invoice dengan menekan link di kolom No Transaksi



Gambar 37 Invoice - List Invoice

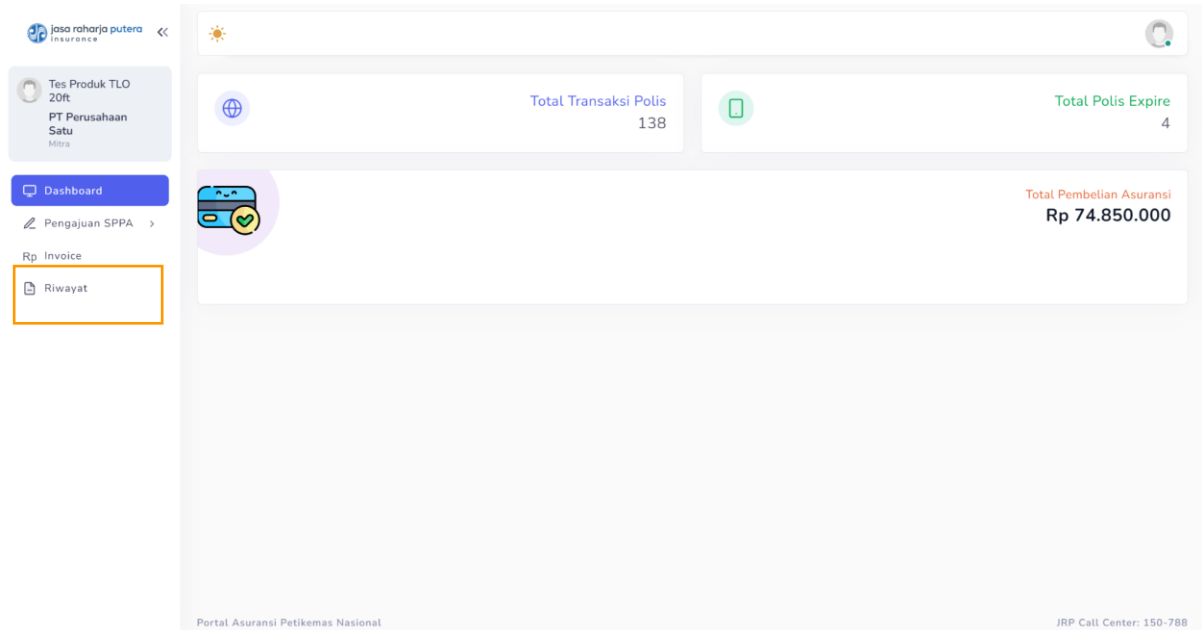


Gambar 38 Invoice - List Invoice

## List Riwayat Pengajuan Asuransi

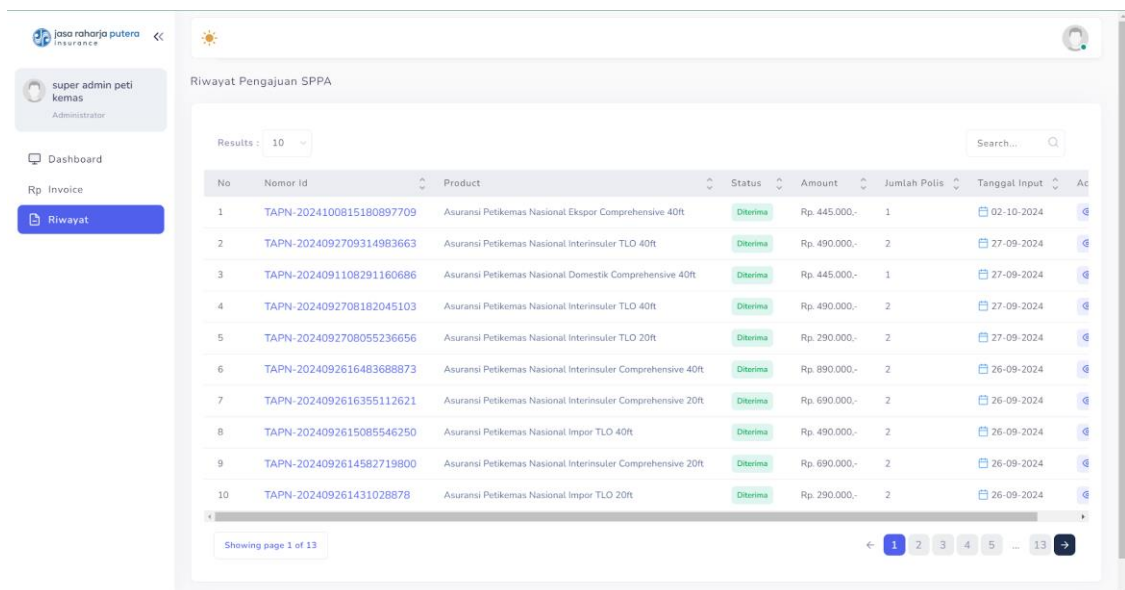
List Riwayat merupakan seluruh aktivitas pengajuan yang disimpan ke dalam portal.

1. Pengguna dapat mengakses halaman riwayat dengan cara menekan tombol menu “Riwayat” pada menu samping kiri.



Gambar 39 Navigasi Menu Riwayat pada Halaman Dashboard

2. Portal akan mengarahkan tampilan ke halaman riwayat seperti berikut



The screenshot shows the 'Riwayat Pengajuan SPPA' page. It features a table with 10 columns: No, Nomor Id, Product, Status, Amount, Jumlah Polis, Tanggal Input, and Ac. The table contains 10 rows of data, all with a status of 'Diterima'. The page also includes a search bar, a results count of 10, and a pagination control at the bottom showing 'Showing page 1 of 13'.

No	Nomor Id	Product	Status	Amount	Jumlah Polis	Tanggal Input	Ac
1	TAPN-2024100815180897709	Asuransi Petikemas Nasional Ekspor Comprehensive 40ft	Diterima	Rp. 445.000,-	1	02-10-2024	
2	TAPN-2024092709314983663	Asuransi Petikemas Nasional Interinsuler TLO 40ft	Diterima	Rp. 490.000,-	2	27-09-2024	
3	TAPN-2024091108291160686	Asuransi Petikemas Nasional Domestik Comprehensive 40ft	Diterima	Rp. 445.000,-	1	27-09-2024	
4	TAPN-2024092708182045103	Asuransi Petikemas Nasional Interinsuler TLO 40ft	Diterima	Rp. 490.000,-	2	27-09-2024	
5	TAPN-2024092708055236656	Asuransi Petikemas Nasional Interinsuler TLO 20ft	Diterima	Rp. 290.000,-	2	27-09-2024	
6	TAPN-2024092616483688873	Asuransi Petikemas Nasional Interinsuler Comprehensive 40ft	Diterima	Rp. 890.000,-	2	26-09-2024	
7	TAPN-2024092616355112621	Asuransi Petikemas Nasional Interinsuler Comprehensive 20ft	Diterima	Rp. 690.000,-	2	26-09-2024	
8	TAPN-2024092615085546250	Asuransi Petikemas Nasional Impor TLO 40ft	Diterima	Rp. 490.000,-	2	26-09-2024	
9	TAPN-2024092614582719800	Asuransi Petikemas Nasional Interinsuler Comprehensive 20ft	Diterima	Rp. 690.000,-	2	26-09-2024	
10	TAPN-202409261431028878	Asuransi Petikemas Nasional Impor TLO 20ft	Diterima	Rp. 290.000,-	2	26-09-2024	

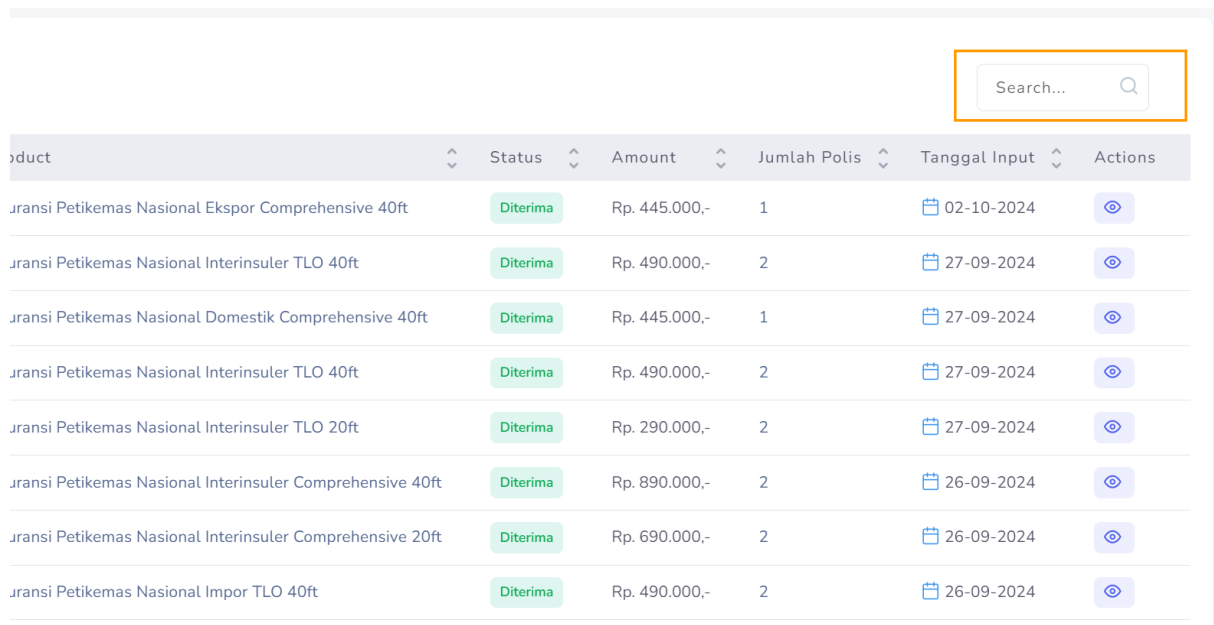
Gambar 40 Halaman Riwayat

Terdapat 8 jenis kolom pada tabel riwayat

- No: nomor urutan pada baris tabel
- Nomor Id: nomor unik yang dimiliki pada setiap aktivitas pengajuan asuransi
- Product: nama produk yang dipilih
- Status: status pengajuan yang tersimpan di dalam sistem

- Amount: total jumlah seluruh premi yang harus dibayar
- Jumlah Polis: total jumlah seluruh polis yang akan terbentuk. Jumlah polis ini juga merupakan jumlah total container yang akan diasuransikan
- Tanggal Input: tanggal pengguna mengajukan asuransi
- Aksi: tombol untuk melihat rincian dari pengajuan.

Pengguna juga dapat mencari pengajuan asuransi berdasarkan nomor Id, produk, atau tanggal input asuransi pada kolom 'Search':

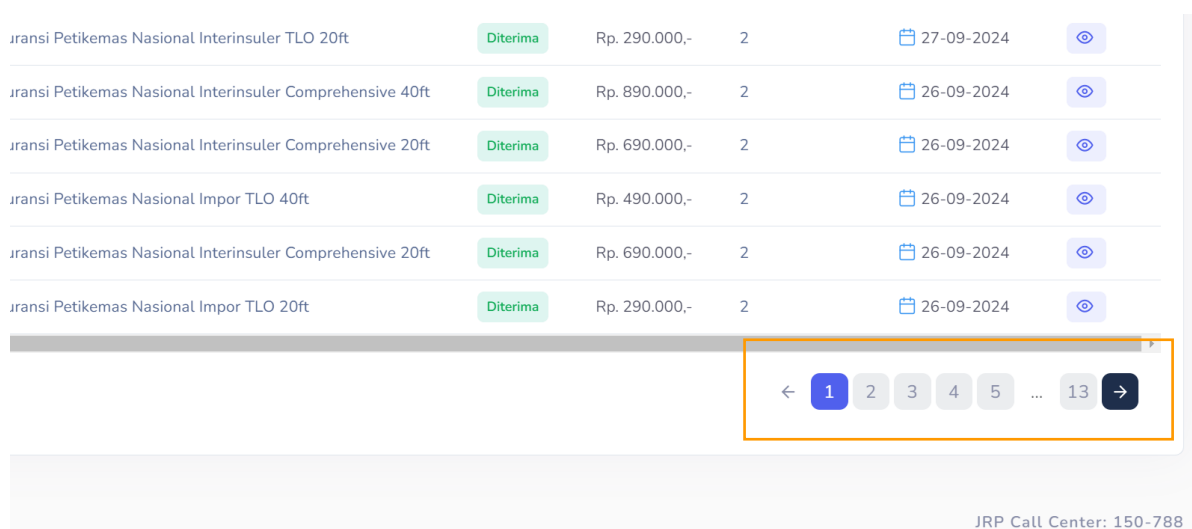


The image shows a search bar at the top right with the text "Search..." and a magnifying glass icon. Below it is a table with the following columns: Product, Status, Amount, Jumlah Polis, Tanggal Input, and Actions. The table contains 8 rows of data, all with a "Diterima" status.

Product	Status	Amount	Jumlah Polis	Tanggal Input	Actions
Juransi Petikemas Nasional Ekspor Comprehensive 40ft	Diterima	Rp. 445.000,-	1	02-10-2024	👁
Juransi Petikemas Nasional Interinsuler TLO 40ft	Diterima	Rp. 490.000,-	2	27-09-2024	👁
Juransi Petikemas Nasional Domestik Comprehensive 40ft	Diterima	Rp. 445.000,-	1	27-09-2024	👁
Juransi Petikemas Nasional Interinsuler TLO 40ft	Diterima	Rp. 490.000,-	2	27-09-2024	👁
Juransi Petikemas Nasional Interinsuler TLO 20ft	Diterima	Rp. 290.000,-	2	27-09-2024	👁
Juransi Petikemas Nasional Interinsuler Comprehensive 40ft	Diterima	Rp. 890.000,-	2	26-09-2024	👁
Juransi Petikemas Nasional Interinsuler Comprehensive 20ft	Diterima	Rp. 690.000,-	2	26-09-2024	👁
Juransi Petikemas Nasional Impor TLO 40ft	Diterima	Rp. 490.000,-	2	26-09-2024	👁

Gambar 41 Fitur Search pada Halaman Riwayat

Serta pengguna juga dapat beralih ke halaman selanjutnya dengan menekan tombol panah atau angka halaman:



The image shows a table with 6 rows of data, all with a "Diterima" status. Below the table is a pagination control with a left arrow, page numbers 1, 2, 3, 4, 5, an ellipsis, 13, and a right arrow. The number 1 is highlighted in blue.

Juransi Petikemas Nasional Interinsuler TLO 20ft	Diterima	Rp. 290.000,-	2	27-09-2024	👁
Juransi Petikemas Nasional Interinsuler Comprehensive 40ft	Diterima	Rp. 890.000,-	2	26-09-2024	👁
Juransi Petikemas Nasional Interinsuler Comprehensive 20ft	Diterima	Rp. 690.000,-	2	26-09-2024	👁
Juransi Petikemas Nasional Impor TLO 40ft	Diterima	Rp. 490.000,-	2	26-09-2024	👁
Juransi Petikemas Nasional Interinsuler Comprehensive 20ft	Diterima	Rp. 690.000,-	2	26-09-2024	👁
Juransi Petikemas Nasional Impor TLO 20ft	Diterima	Rp. 290.000,-	2	26-09-2024	👁

Gambar 42 Fitur Pagination pada Halaman Riwayat

Jika tabel tidak dapat menampilkan seluruh kolom dengan sempurna, maka scrollbar akan muncul dibawah tabel. Pengguna dapat menggunakan scrollbar ini untuk menggeser tabel dan melihat kolom yang tidak muncul:

7	<a href="#">IAPN-2024092616483628841</a>	<a href="#">TAPN-2024092616483688873</a>	Tes Produk TLO 20ft	Asuransi Petikemas Nasional Interinsuler Comprehensive 40ft	VA BNI
8	<a href="#">IAPN-2024092616355162014</a>	<a href="#">TAPN-2024092616355112621</a>	Tes Produk TLO 20ft	Asuransi Petikemas Nasional Interinsuler Comprehensive 20ft	VA BNI
9	<a href="#">IAPN-2024092615085548783</a>	<a href="#">TAPN-2024092615085546250</a>	Tes Produk TLO 20ft	Asuransi Petikemas Nasional Impor TLO 40ft	VA BNI
10	<a href="#">IAPN-2024092614502717646</a>	<a href="#">TAPN-2024092614502719806</a>	Tes Produk TLO 20ft	Asuransi Petikemas Nasional Interinsuler Comprehensive 20ft	VA BNI

Showing page 1 of 12

← 1 2 3 4 5 ... 12 →

Portal Asuransi Petikemas Nasional JRP Call Center: 150-788

Gambar 43 Fitur Geser Tabel pada Halaman Riwayat

## Rincian Riwayat Pengajuan Asuransi

1. Pengguna dapat mengakses rincian riwayat dengan cara menekan tombol biru dengan icon “mata” pada kolom tabel list riwayat asuransi

Product	Status	Amount	Jumlah Polis	Tanggal Input	Actions
Asuransi Petikemas Nasional Ekspor Comprehensive 40ft	Diterima	Rp. 445.000,-	1	02-10-2024	
Asuransi Petikemas Nasional Interinsuler TLO 40ft	Diterima	Rp. 490.000,-	2	27-09-2024	
Asuransi Petikemas Nasional Domestik Comprehensive 40ft	Diterima	Rp. 445.000,-	1	27-09-2024	
Asuransi Petikemas Nasional Interinsuler TLO 40ft	Diterima	Rp. 490.000,-	2	27-09-2024	
Asuransi Petikemas Nasional Interinsuler TLO 20ft	Diterima	Rp. 290.000,-	2	27-09-2024	
Asuransi Petikemas Nasional Interinsuler Comprehensive 40ft	Diterima	Rp. 890.000,-	2	26-09-2024	
Asuransi Petikemas Nasional Interinsuler Comprehensive 20ft	Diterima	Rp. 690.000,-	2	26-09-2024	
Asuransi Petikemas Nasional Impor TLO 40ft	Diterima	Rp. 490.000,-	2	26-09-2024	

Gambar 44 Tombol Menu Rincian pada Halaman Riwayat

## 2. Portal akan mengarahkan pengguna ke halaman rincian riwayat

The screenshot shows the 'Detail Pengajuan SPPA' page. The header includes the company logo 'jasa raharjo putera insurance' and a navigation menu with options like 'Tes Produk TLO 20ft', 'PT Perusahaan Satu Mitra', 'Dashboard', 'Pengajuan SPPA', 'Rp Invoice', and 'Riwayat'. The main content area displays the following details:

- Nomor ID: TAPN-2024092708055236656
- Produk: Asuransi Petikemas Nasional Interinsuler TLO 20ft
- Premi per Container: Rp 145.000
- Premi Keseluruhan: Rp 290.000

Below the details is a table with 8 columns: No, Invoice ID, Nama, Depo Asal/Origin Container Depot Kota Asal/Origin, Depo Tujuan/Destination Container Depot Kota Tujuan/Destination, No Petikemas, and ET (d). The table contains two rows of data:

No	Invoice ID	Nama	Depo Asal/Origin Container Depot Kota Asal/Origin	Depo Tujuan/Destination Container Depot Kota Tujuan/Destination	No Petikemas	ET (d)
1	Paid <a href="#">JAPN-2024092708055255546</a>	Budiantoro (Contoh)	Depo PT Gema Nawagraha Sejati Kabupaten Aceh Jaya	Depo PT Tunas Mitra Selaras Kabupaten Lumajang	Open Top Container ABCD442253	02 04
2	Paid <a href="#">JAPN-2024092708055255546</a>	Alex B (Contoh)	Depo PT Gema Nawagraha Sejati Kabupaten Aceh Jaya	Depo PT Tunas Mitra Selaras Kabupaten Lumajang	Open Top Container ABCD442254	02 04

At the bottom of the table, it says 'Showing page 1 of 1' and 'JRP Call Center: 150-788'.

Gambar 45 Halaman Rincian Riwayat

The screenshot shows the 'Detail Pengajuan SPPA' page, similar to the previous one, but with a different table structure. The header and details are the same. The table has 8 columns: Nama, Depo Asal/Origin Container Depot Kota Asal/Origin, Depo Tujuan/Destination Container Depot Kota Tujuan/Destination, No Petikemas, ETD / ETA (dd-mm-yyyy), and Actions. The table contains two rows of data:

Nama	Depo Asal/Origin Container Depot Kota Asal/Origin	Depo Tujuan/Destination Container Depot Kota Tujuan/Destination	No Petikemas	ETD / ETA (dd-mm-yyyy)	Actions
<a href="#">8055255546</a> Budiantoro (Contoh)	Depo PT Gema Nawagraha Sejati Kabupaten Aceh Jaya	Depo PT Tunas Mitra Selaras Kabupaten Lumajang	Open Top Container ABCD442253	02-12-2024 04-12-2024	
<a href="#">8055255546</a> Alex B (Contoh)	Depo PT Gema Nawagraha Sejati Kabupaten Aceh Jaya	Depo PT Tunas Mitra Selaras Kabupaten Lumajang	Open Top Container ABCD442254	02-12-2024 04-12-2024	

At the bottom of the table, it says 'Showing page 1 of 1' and 'JRP Call Center: 150-788'.

Gambar 46 Halaman Rincian Riwayat yang telah Digeser

Pada halaman ini, terdapat 4 informasi pada bagan judul:

- Nomor ID: merupakan nomor unik ID yang sedang dilihat
- Produk: nama produk yang dipilih
- Premi per Container: nominal premi yang harus dibayar pada satu container
- Premi Keseluruhan: total seluruh nominal premi yang harus dibayar

Pada kolom tabel, terdapat 8 kolom:

- No: urutan baris pada tabel
- Invoice ID: nomor unik invoice yang tercantum pada masing-masing container. Dalam suatu list rincian riwayat, bisa terdapat satu atau beberapa nomor invoice yang terpapar.
- Nama: nama perusahaan atau individu yang bertanggung oleh asuransi

- Origin: kolom origin memiliki nama yang berbeda-beda berdasarkan produk yang dipilih. Kolom origin ini merupakan lokasi container berangkat
- Destination: kolom destination memiliki nama yang berbeda-beda berdasarkan produk yang dipilih. Kolom Destination ini merupakan lokasi tujuan container
- No Petikemas: nomor seri yang terdapat pada petikemas
- ETD/ETA : tanggal keberangkatan (*Estimated Time of Departure*) dan tanggal kedatangan (*Estimated Time of Arrival*)
- Actions: Tombol melihat rincian pengajuan asuransi

Pengguna juga dapat mencari pengajuan asuransi berdasarkan nomor Id, produk, atau tanggal input asuransi pada kolom 'Search':

Depo Tujuan/Destination Container Depot Kota Tujuan/Destination	No Petikemas	ETD / ETA (dd-mm-yyyy)	Actions
Depo PT Tunas Mitra Selaras Kabupaten Lumajang	Open Top Container ABCD4422253	02-12-2024 04-12-2024	
Depo PT Tunas Mitra Selaras Kabupaten Lumajang	Open Top Container ABCD4422254	02-12-2024 04-12-2024	

← 1 →

Gambar 47 Fitur Search pada Halaman Rincian Riwayat

Serta pengguna juga dapat beralih ke halaman selanjutnya dengan menekan tombol panah atau angka halaman:

Depo Tujuan/Destination Container Depot Kota Tujuan/Destination	No Petikemas	ETD / ETA (dd-mm-yyyy)	Actions
Depo PT Tunas Mitra Selaras Kabupaten Lumajang	Open Top Container ABCD4422253	02-12-2024 04-12-2024	
Depo PT Tunas Mitra Selaras Kabupaten Lumajang	Open Top Container ABCD4422254	02-12-2024 04-12-2024	

← 1 →

Gambar 48 Fitur Pagination pada Halaman Rincian Riwayat

Jika tabel tidak dapat menampilkan seluruh kolom dengan sempurna, maka scrollbar akan muncul dibawah tabel. Pengguna dapat menggunakan scrollbar ini untuk menggeser tabel dan melihat kolom yang tidak muncul:

No	Invoice ID	Nama	Depo Asal/Origin Container Depot Kota Asal/Origin	Depo Tujuan/Destination Container Depot Kota Tujuan/Destination	No Seri Petikemas
1	Paid <a href="#">IAPN-2024092708055255546</a>	Budiantoro (Contoh)	Depo PT Gema Nawagraha Sejati Kabupaten Aceh Jaya	Depo PT Tunas Mitra Selaras Kabupaten Lumajang	Open Top Container ABCD4422253
2	Paid <a href="#">IAPN-2024092708055255546</a>	Alex B (Contoh)	Depo PT Gema Nawagraha Sejati Kabupaten Aceh Jaya	Depo PT Tunas Mitra Selaras Kabupaten Lumajang	Open Top Container ABCD4422254

Gambar 49 Fitur Geser Tabel pada Halaman Rincian Riwayat

## Rincian Pengajuan Asuransi

1. Pengguna dapat mengakses rincian pengajuan asuransi dengan cara menekan tombol biru dengan icon “mata” pada kolom tabel rincian riwayat asuransi.

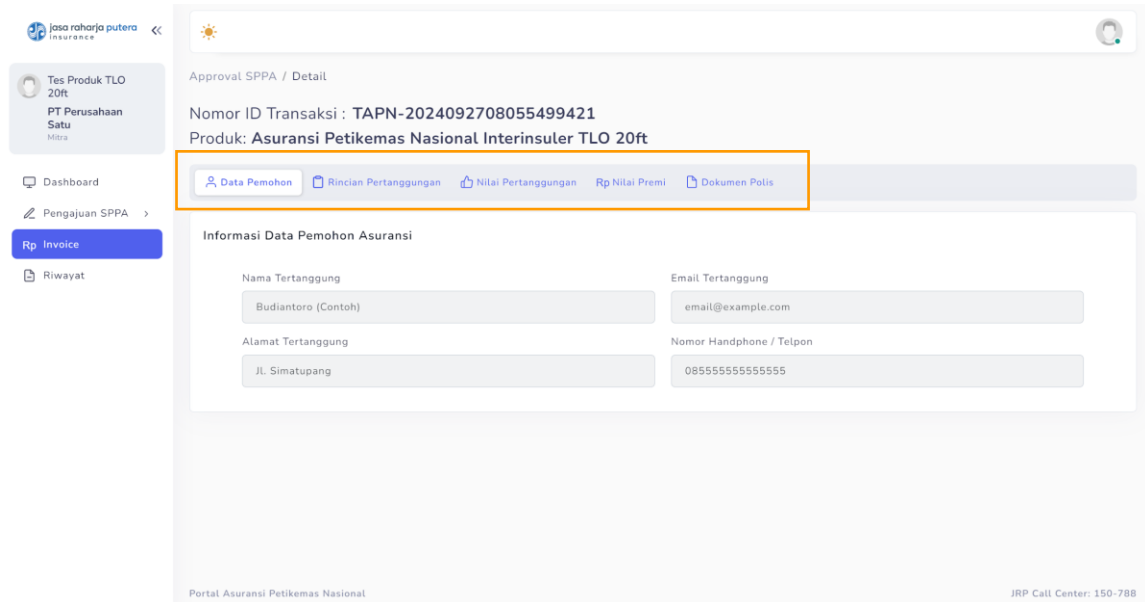
Detail Pengajuan SPPA

Nomor ID: TAPN-2024092708055236656  
Produk: Asuransi Petikemas Nasional Interinsuler TLO 20ft  
Premi per Container: Rp 145.000  
Premi Keseluruhan: Rp 290.000

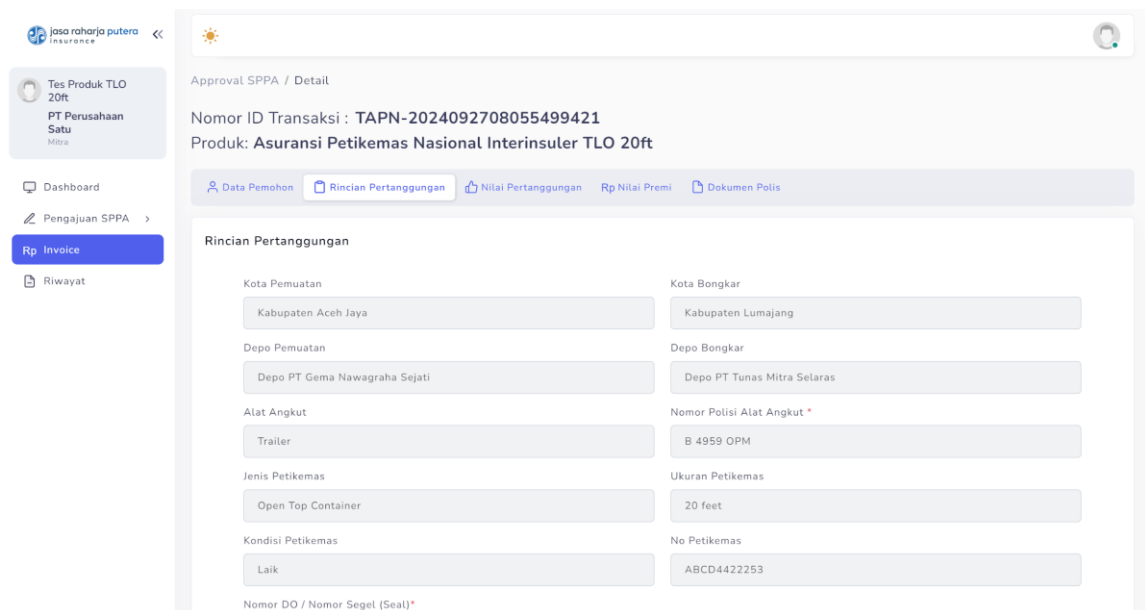
Nama	Depo Asal/Origin Container Depot Kota Asal/Origin	Depo Tujuan/Destination Container Depot Kota Tujuan/Destination	No Petikemas	ETD / ETA (dd-mm-yyyy)	Actions
<a href="#">8055255546</a> Budiantoro (Contoh)	Depo PT Gema Nawagraha Sejati Kabupaten Aceh Jaya	Depo PT Tunas Mitra Selaras Kabupaten Lumajang	Open Top Container ABCD4422253	02-12-2024 04-12-2024	
<a href="#">8055255546</a> Alex B (Contoh)	Depo PT Gema Nawagraha Sejati Kabupaten Aceh Jaya	Depo PT Tunas Mitra Selaras Kabupaten Lumajang	Open Top Container ABCD4422254	02-12-2024 04-12-2024	

Gambar 50 Halaman Rincian Pengajuan

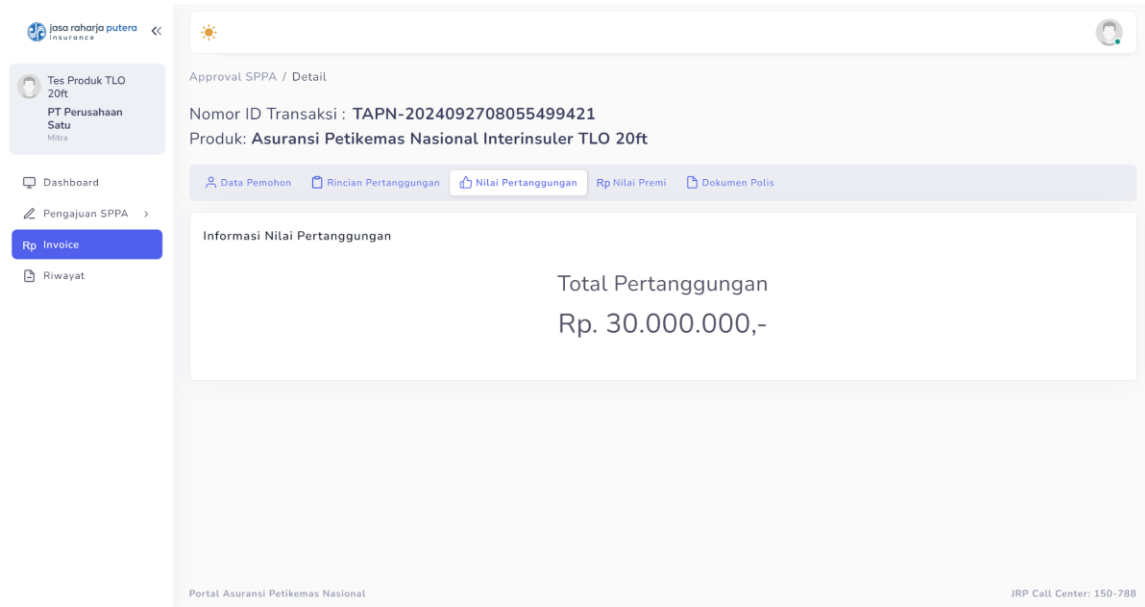
2. Pengguna kemudian diarahkan ke halaman rincian pengajuan asuransi. Pengguna dapat menavigasi antara menu **Data Pemohon, Rincian Pertanggungan, Nilai Pertanggungan, Nilai Premi, dan Dokumen Polis.**



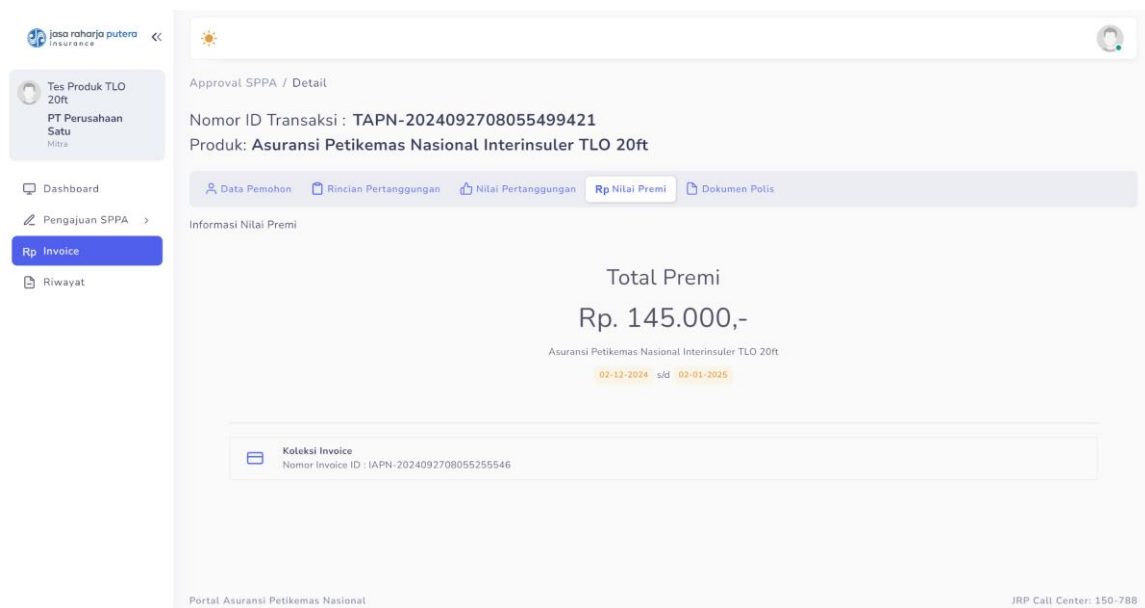
Gambar 51 Tab Navigasi pada Halaman Rincian Pengajuan



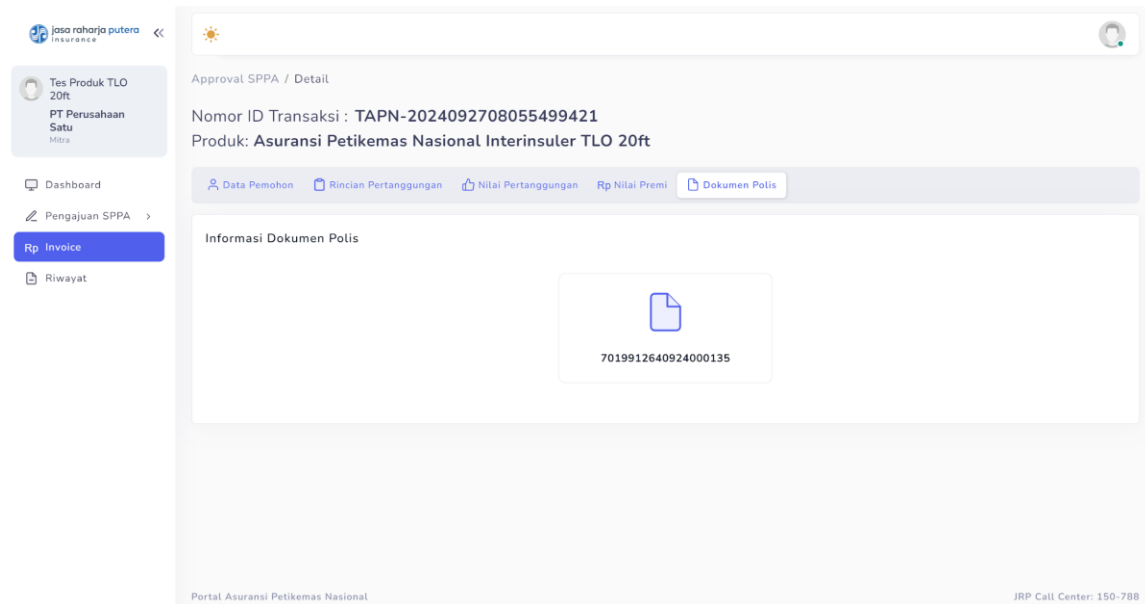
Gambar 52 Menu Rincian Pertanggungan pada Halaman Rincian Pengajuan



Gambar 53 Menu Nilai Pertanggungan pada Halaman Rincian Pengajuan



Gambar 54 Menu Nilai Premi pada Halaman Rincian Pengajuan



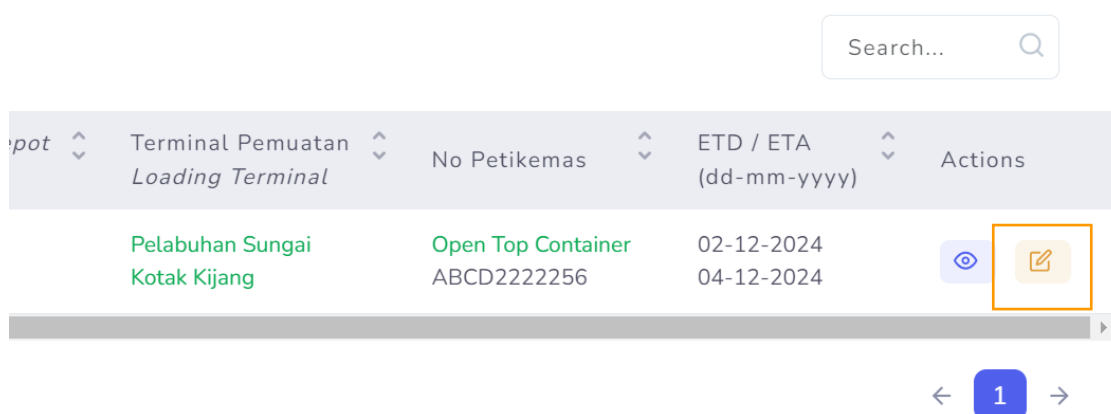
Gambar 55 Menu Dokumen Polis pada Halaman Rincian Pengajuan

\*Khusus untuk menu dokumen polis, menu ini akan muncul jika pengajuan asuransi telah dibayar.

## Edit Pengajuan Asuransi

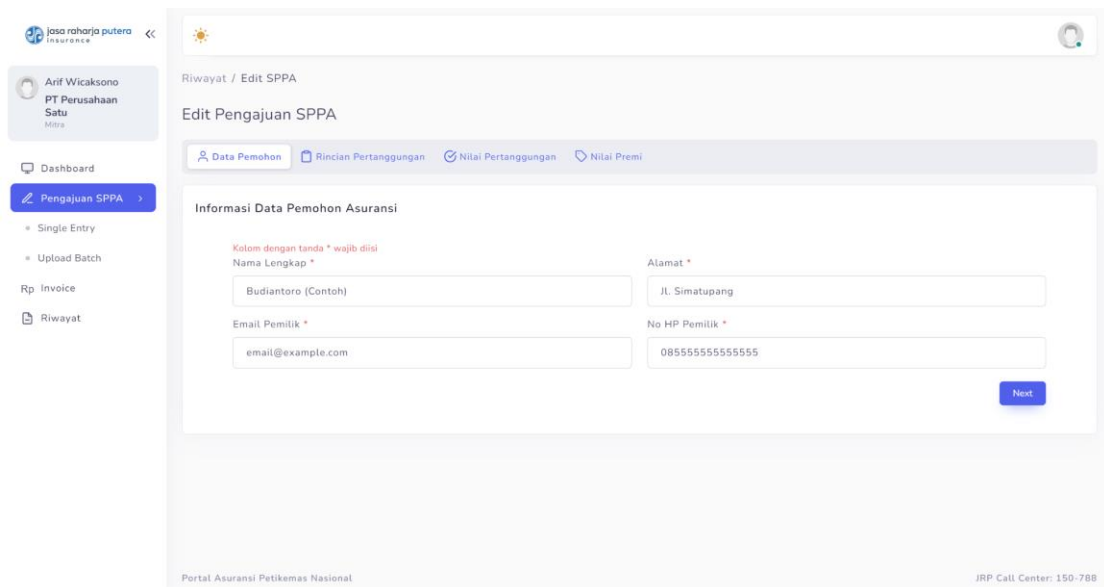
Portal menyediakan fitur edit jika pengguna mengajukan data yang salah dan diperlukan untuk mengubah informasi yang telah diajukan. **Fitur edit hanya muncul jika pengajuan belum dilakukan pembayaran.**

1. Pengguna dapat mengakses rincian pengajuan asuransi dengan cara menekan tombol kuning dengan icon "pensil" pada kolom tabel rincian riwayat asuransi.



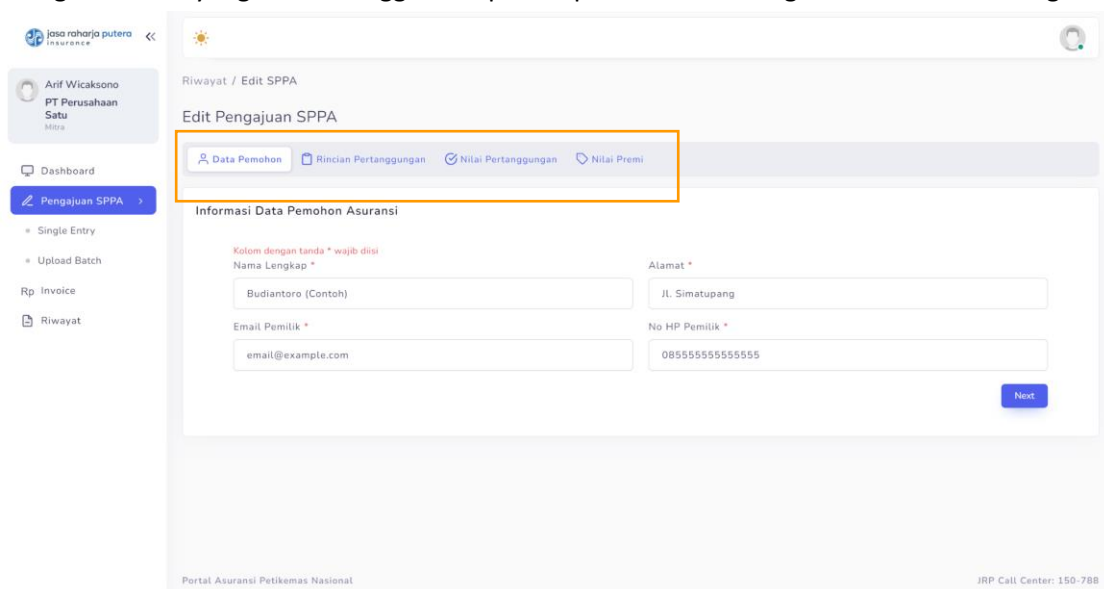
Gambar 56 Tombol Edit pada Halaman Rincian Riwayat

2. Portal akan mengarahkan pengguna ke halaman Edit Pengajuan



Gambar 57 Halaman Edit Pengajuan

3. Pengguna dapat navigasi ke halaman **Data Pemohon** dan **Rincian Pertanggungan** untuk mengubah data yang salah. Pengguna dapat berpindah menu dengan menekan tab navigasi



Gambar 58 Menu Data Pemohon pada Halaman Edit Pengajuan

Riwayat / Edit SPPA  
 Edit Pengajuan SPPA

[Data Pemohon](#) [Rincian Pertanggungan](#) [Nilai Pertanggungan](#) [Nilai Premi](#)

**Rincian Pertanggungan**

Kotak dengan tanda \* wajib diisi

Kota Depo Kosong \*  
 Kabupaten Aceh Jaya

Depo Kosong \*  
 Depo PT Gema Nawagraha Sejati

Terminal Pemuatan \*  
 Pelabuhan Sungai Kotak Kijang

Alat Angkut \*  
 Kereta Api

Nomor Polisi Alat Angkut \*  
 B 4959 OPM

Jenis Petikemas \*  
 Open Top Container

Ukuran Petikemas  
 20 feet

Kondisi Petikemas \*  
 Laik

No Petikemas \*  
 ABCD222257

Nomor DO / Nomor Segel (Seal)\*  
 0000001

ETD/Estimated Time of Departure \*  
 02/12/2024

ETA/Estimated Time of Arrival \*  
 04/12/2024

Gambar 59 Menu Rincian Pertanggungan pada Halaman Edit Pengajuan

4. Kemudian pengguna dapat menavigasi ke menu **nilai pertanggungan** dan **nilai premi** untuk konfirmasi data yang tertera

Riwayat / Edit SPPA  
 Edit Pengajuan SPPA

[Data Pemohon](#) [Rincian Pertanggungan](#) [Nilai Pertanggungan](#) [Nilai Premi](#)

**Nilai Pertanggungan**

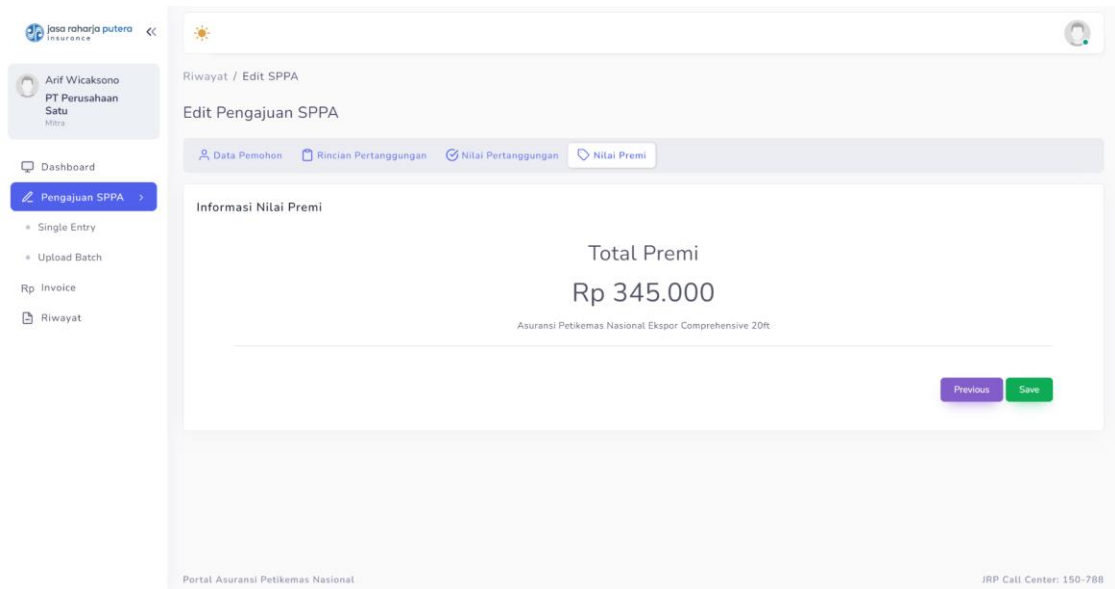
**Total Nilai Pertanggungan**

Comprehensive Rp 50.000.000

[Previous](#) [Next](#)

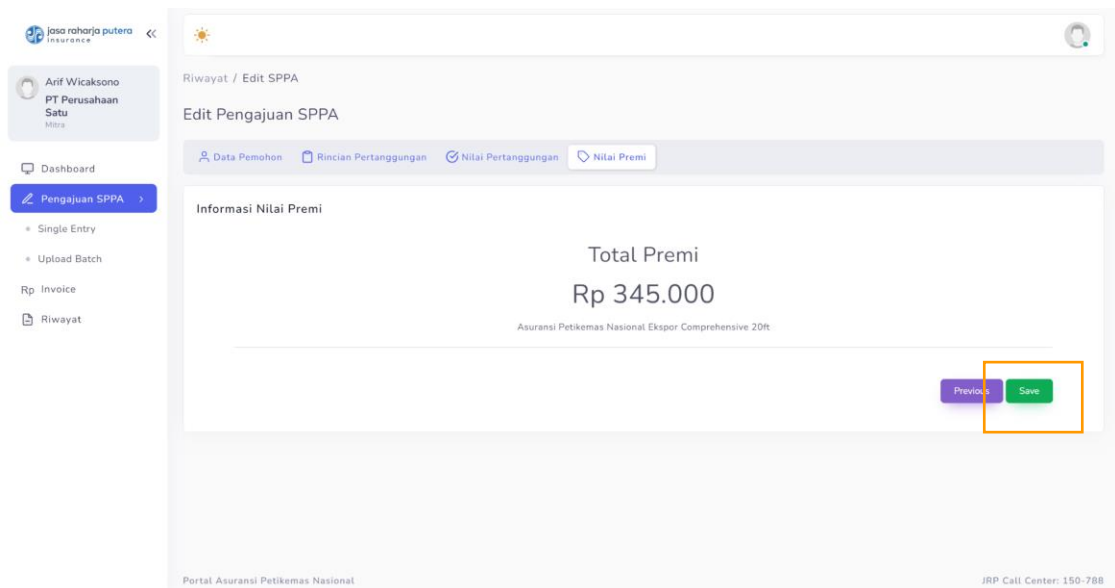
Portal Asuransi Petikemas Nasional  
 JRP Call Center: 150-788

Gambar 60 Menu Nilai Pertanggungan pada Halaman Edit Pengajuan



Gambar 61 Menu Nilai Premi pada Halaman Edit Pengajuan

5. Tekan tombol “Save” untuk menyimpan perubahan data



Gambar 62 Tombol Save pada Halaman Edit Pengajuan

6. Data pengajuan akan disesuaikan berdasarkan hasil input. Harap diperhatikan bahwa hanya data pemohon dan rincian pertanggungan yang dapat mengalami perubahan. Nilai pertanggungan dan premi tetap tidak berubah, sehingga total premi yang tercantum pada invoice akan tetap sama meskipun seluruh data telah diperbarui.